 OTOMOTİV SANAYİİ DERNEĞİ AUTOMOTIVE MANUFACTURERS ASSOCIATION	OSD Özet Rapor
	Aralık 2021

ÖZET DEĞERLENDİRME – 2020/2021

		Kasım			Ocak - Kasım		
		2020	2021	(%)	2020	2021	(%)
Üretim	Toplam	143.264	115.078	-19,7	1.148.240	1.144.356	-0,3
	Otomobil	91.067	70.974	-22,1	762.743	706.265	-7,4
Pazar	Toplam	82.824	64.036	-22,7	688.231	706.166	2,6
	Otomobil	64.357	42.982	-33,2	529.388	518.294	-2,1
İhracat	Toplam	101.691	75.892	-25,4	821.909	834.594	1,5
	Otomobil	61.381	51.738	-15,7	542.083	507.399	-6,4
İhracat (\$)	Toplam	2.734.249.049	2.585.061.611	-5,5	23.107.053.996	26.905.552.846	16,4
	Otomobil	985.042.859	823.053.245	-16,4	8.298.826.239	8.362.709.445	0,8
İhracat (€)	Toplam	2.311.875.113	2.264.638.553	-2,0	20.271.772.693	22.670.798.676	11,8
	Otomobil	832.995.776	720.884.263	-13,5	7.294.972.446	7.045.451.002	-3,4

2021 yılı Ocak-Kasım döneminde toplam üretim **yüzde 0,3** , otomobil üretimi bir önceki yılın aynı dönemine göre **yüzde 7** oranında azaldı. Bu dönemde, toplam üretim 1 milyon 144 bin 356 adet, otomobil üretimi ise 706 bin 265 adet düzeyinde gerçekleşti.

2021 yılı Ocak-Kasım döneminde toplam pazar geçen yılın aynı dönemine göre **yüzde 3** artarak 706 bin 166 adet düzeyinde gerçekleşti. Bu dönemde otomobil pazarı ise **yüzde 2** oranında azaldı ve 518 bin 294 adet olarak gerçekleşti.

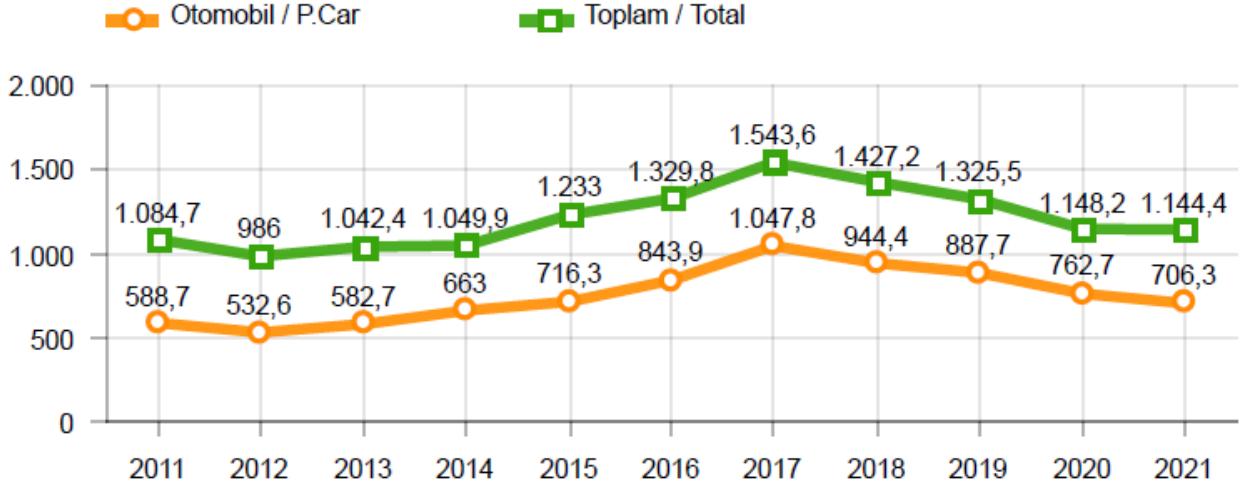
Ticari araç grubunda, 2021 yılı Ocak-Kasım döneminde üretim **yüzde 14** seviyesinde artarken, ağır ticari araç grubunda **yüzde 41** oranında, hafif ticari araç grubunda **yüzde 11** oranında arttı. 2020 yılı Ocak-Kasım dönemine göre ticari araç pazarı **yüzde 18**, hafif ticari araç pazarı **yüzde 13** ve ağır ticari araç pazarı **yüzde 57** arttı.

2021 yılı Ocak-Kasım döneminde bir önceki yılın aynı dönemine göre, toplam otomotiv ihracatı adet bazında **yüzde 2** oranında arttı, otomobil ihracatı ise **yüzde 6** oranında azaldı. Bu dönemde, toplam ihracat 834 bin 594 adet, otomobil ihracatı ise 507 bin 399 adet düzeyinde gerçekleşti.

2021 yılı Ocak-Kasım döneminde bir önceki yılın aynı dönemine göre, toplam otomotiv ihracatı Dolar bazında **yüzde 16**, Euro bazında geçen yılın aynı dönemine göre **yüzde 12** arttı. Bu dönemde toplam otomotiv ihracatı 26,9 Milyar \$ olarak gerçekleşirken, otomobil ihracatı **yüzde 1** artarak 8,4 Milyar \$ seviyesinde gerçekleşti. Euro bazında otomobil ihracatı ise **yüzde 3** azalarak 7 Milyar € seviyesinde gerçekleşti.

OTOMOTİV SANAYİİ 2021 YILI EKİM AYI SONUÇLARI**ÜRETİM**

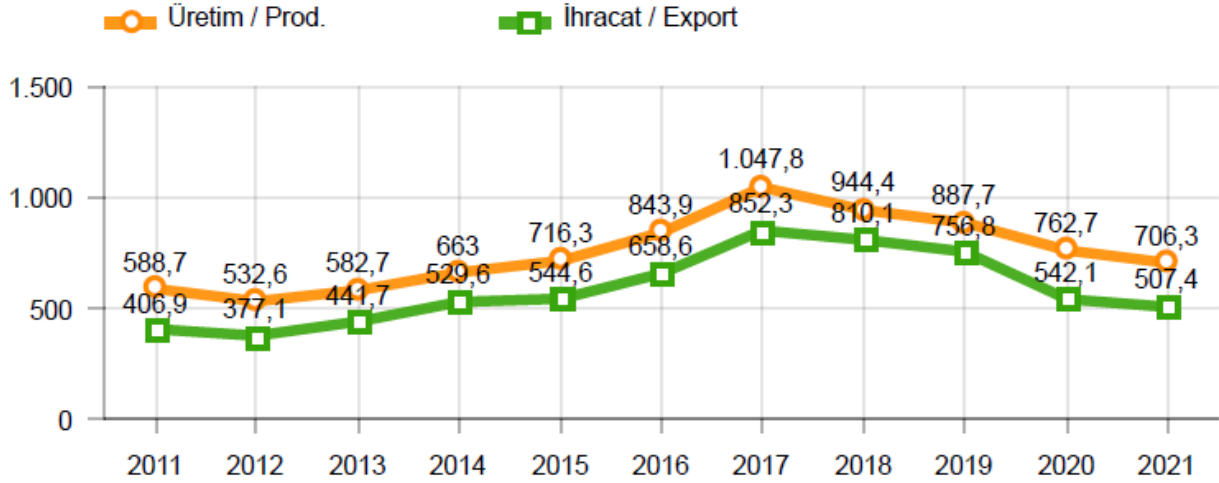
- 2021 yılı Ocak-Kasım döneminde, önceki yılın aynı dönemine göre **yüzde 0,3** oranında azalarak toplam 1 milyon 144 bin 356 adet taşıt aracı üretildi.

2011-2021 Toplam ve Otomobil Üretim Gelişimi (Ocak-Kasım) (x1000)

- 2021 yılı Ocak-Kasım döneminde traktör üretimi ile birlikte toplam üretim 1 milyon 195 bin 232 adet olarak gerçekleşti.
- 2020 yılına göre, yük ve yolcu taşıyan ticari araçlar üretimi, 2021 yılı Ocak-Kasım döneminde **yüzde 14** seviyesinde artarken, ürün grubu bazında üretim:
 - Otobüste **yüzde 31**
 - Minibüste **yüzde 9** oranlarında azaldı,
 - Midibüste **yüzde 7**
 - Kamyonette **yüzde 14**
 - Kamyonda **yüzde 70** oranında arttı.

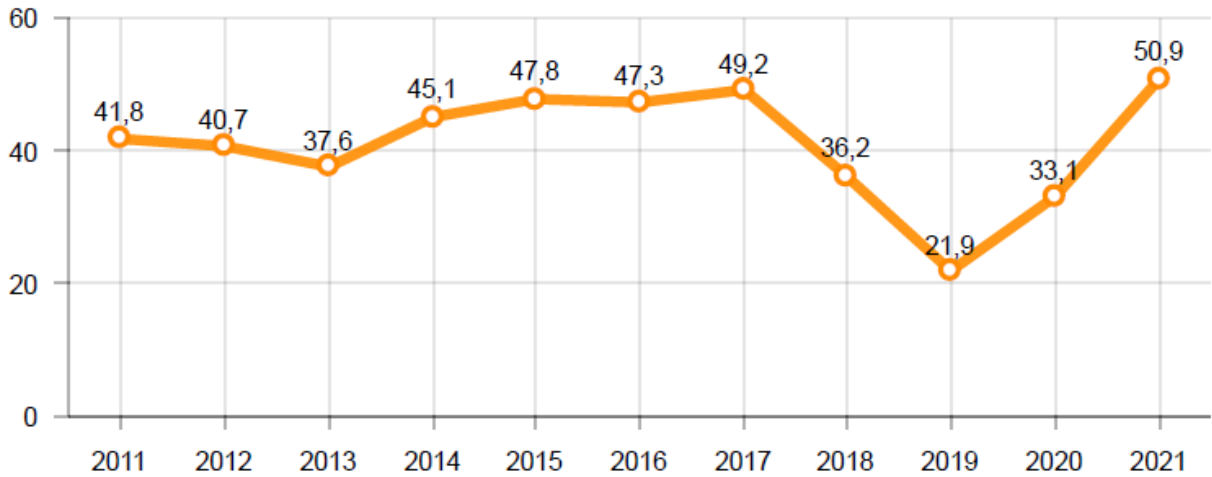
- 2021 yılı Ocak-Kasım döneminde otomobil üretimi, 2020 yılına göre **yüzde 7** oranında azalarak 706 bin 265 adet düzeyinde gerçekleşti.

2011-2021 Otomobil Üretim ve İhracat Gelişimi (Ocak-Kasım) (x1000)



- 2021 yılı Ocak-Kasım döneminde traktör üretimi **yüzde 54** oranında artarak 50 bin 876 adet oldu.

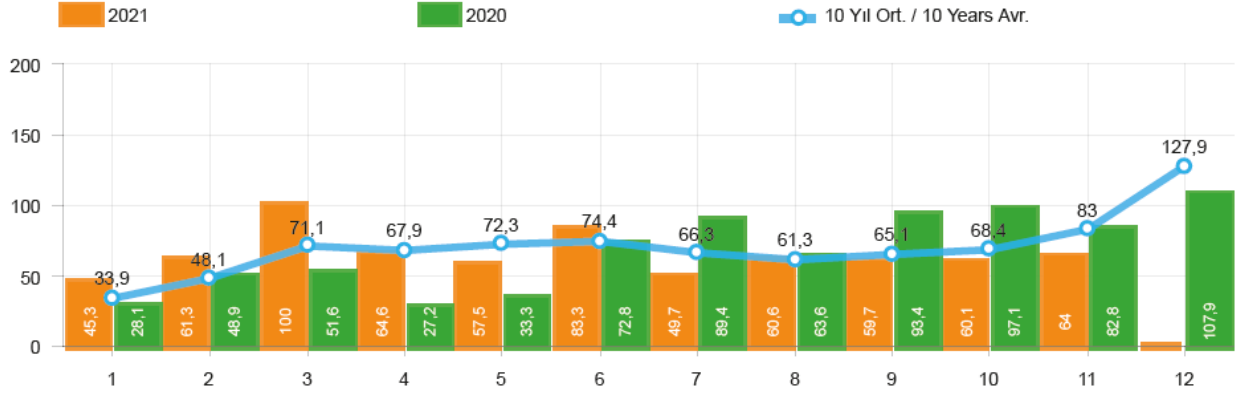
2011-2021 Traktör Üretim Gelişimi (Ocak-Kasım) (x1000)



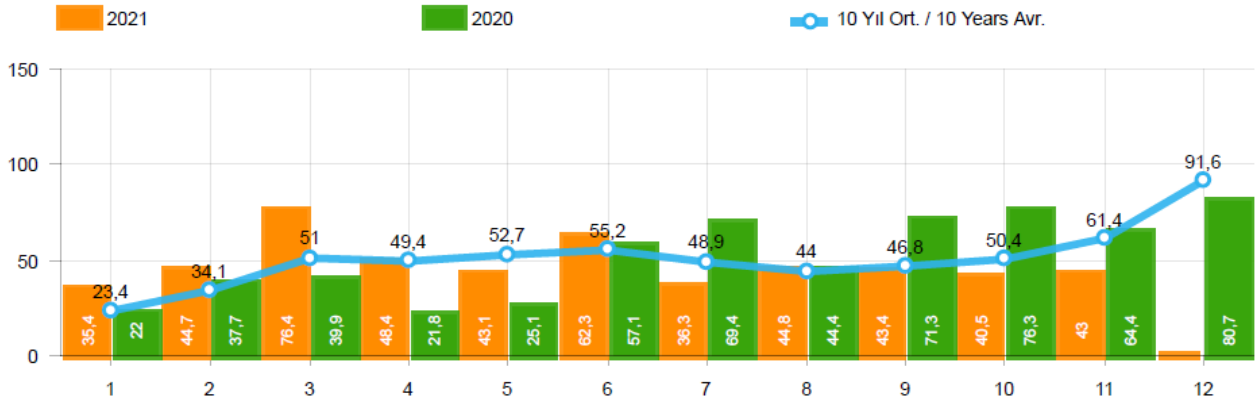
Ocak-Kasım döneminde kapasite kullanım oranları, hafif araçlarda (otomobil + hafif ticari araçlar) **yüzde 63**, ağır ticari araçlarda **yüzde 63** ve traktörde **yüzde 74** olarak gerçekleşti. Ocak-Kasım döneminde Otomotiv Sanayiinin toplam kapasite kullanım oranı **yüzde 64** oldu.

PAZAR

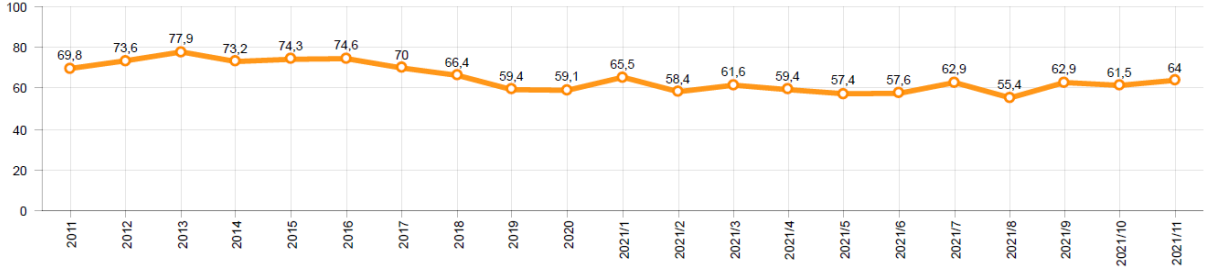
- 2021 yılı Ocak-Kasım döneminde toplam satışlar 2020 yılı aynı dönemine göre **yüzde 3** artarak 706 bin 166 adet seviyesinde gerçekleşti.

10 Yıllık Ortalama ve 2021/2020 Toplam Satışlar (x1000)

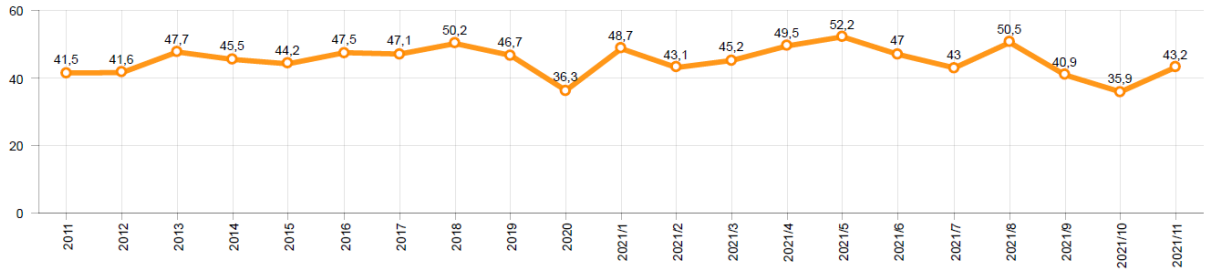
- 2021 yılı Ocak-Kasım döneminde otomobil satışları, 2020 yılı aynı dönemine göre **yüzde 2** oranında azaldı ve 518 bin 294 adet oldu.

10 Yıllık Ortalama ve 2021/2020 Otomobil Satışları (x1000)

- 2021 yılı Ocak-Kasım döneminde otomobil pazarında ithalatın payı **yüzde 60** olarak gerçekleşti.
 - 2021 yılı Ocak-Kasım döneminde geçen yılın aynı dönemine göre toplam otomobil satışları **yüzde 2**, ithal otomobil satışları **yüzde 1** ve yerli otomobil satışları **yüzde 4** oranlarında azaldı.

Otomobil Pazarında İthalatın Pazar Payı (%)

- 2021 yılı Ocak-Kasım döneminde **hafif ticari araç (minibüs + kamyonet)** pazarında ithalatın payı **yüzde 45** olarak gerçekleşti.
 - 2021 yılı Ocak-Kasım döneminde geçen yılın aynı dönemine göre toplam hafif ticari araç satışları **yüzde 13**, ithal hafif ticari araç **yüzde 37** artarken, yerli hafif ticari araç satışları **yüzde 2** oranında azaldı.

Hafif Ticari Araç Pazarında İthalatın Pazar Payı (%)

- 2021 yılı Ocak-Kasım döneminde; bir önceki yılın aynı dönemine göre **ağır ticari araç pazarı yüzde 57** artarak 31 bin 59 adet, **kamyon pazarı yüzde 62** oranında artarak 28 bin 645 adet, **otobüs pazarı yüzde 21** oranında artarak bin 93 adet düzeyinde ve **midibüs pazarı yüzde 12** oranında artarak bin 1321 adet düzeyinde gerçekleşti.
- Son 10 yıllık ortalamalara göre 2021 yılı Ocak-Kasım döneminde, otomobil pazarı **yüzde 0,2** ve ağır ticari araç pazarı **yüzde 3** oranlarında artarken, toplam pazar **yüzde 1**, hafif ticari araç pazarı ise **yüzde 5** oranında azaldı.

Pazar	10 Yıllık Ortalama (x1000)	2021 (x1000)	Değişim %
Toplam	711,8	706,2	-0,8
Otomobil	517,5	518,3	0,2
HTA	164,2	156,8	-4,5
ATA	30,1	31,1	3,3

Not: Yapılan kapsamlı veri analizi çerçevesinde, veri tabanımızdaki son 10 yıllık Ağır Ticari Araç Pazarı verileri Aralık 2018 itibariyle revize edilmiştir.

İHRACAT

- 2021 yılı Ocak-Kasım döneminde 507 bin 399 adedi otomobil olmak üzere, toplam üretimin yüzde 73'ünü oluşturan 834 bin 594 adet taşıt ihraç edildi. 2021 yılı Ocak-Kasım döneminde gerçekleşen taşıt aracı ihracatı, 2020 yılı aynı dönemine göre **yüzde 2** arttı.
- Bu dönemde otomobil ihracatı bir önceki yılın aynı dönemine göre **yüzde 6** azalırken, ticari araç ihracatı ise **yüzde 17** oranında arttı. Traktör ihracatı ise 2020 yılına göre **yüzde 24** artarak 15 bin 317 adet olarak gerçekleşti.

Taşıt Araçları İhracatı (Adet)

SEKTÖR / SECTOR	2019	2020	1/11-2020	1/11-2021	2021/2020 %
OTOMOBİL / Pass Car	828.744	596.616	542.083	507.399	-6,4
OTOMOBİL TOPLAM / Pass. Car Total	828.744	596.616	542.083	507.399	-6,4
KAMYON / Truck	14.824	10.333	9.408	15.397	63,7
KAMYONET / Pick Up	349.490	263.767	230.285	272.558	18,4
OTOBÜS / Bus	9.001	6.886	6.315	4.264	-32,5
MINİBÜS / Minibus	49.283	38.296	33.315	34.133	2,5
MİDİBÜS / Midibus	1.244	640	503	843	67,6
TİCARİ ARAÇLAR TOPLAM / Commercial Vehicle Total	423.842	319.922	279.826	327.195	16,9
TAŞIT ARAÇLARI TOPLAM / Motor Vehicles Total	1.252.586	916.538	821.909	834.594	1,5
TRAKTÖR / F.Tractor	15.844	13.495	12.401	15.317	23,5
TRAKTÖR TOPLAM / F.Tractor Total	15.844	13.495	12.401	15.317	23,5
GENEL TOPLAM / GRAND TOTAL	1.268.430	930.033	834.310	849.911	1,9

- Uludağ İhracatçı Birlikleri (UİB) verilerine göre, 2021 yılı Ocak-Kasım döneminde toplam otomotiv ihracatı, 2020 yılına göre **yüzde 16** oranında arttı ve 26,9 milyar \$ oldu. Euro bazında ise **yüzde 12** artarak 22,7 milyar € olarak gerçekleşti.
- Bu dönemde, dolar bazında ana sanayi ihracatı **yüzde 10** oranında artarken, yan sanayi ihracatı da **yüzde 27** oranında arttı.

Otomotiv Ana ve Yan Sanayi İhracatı (ABD \$)

Sektör / Sector	2019	2020	OCAK - KASIM / January - November 2020	OCAK - KASIM / January - November 2021	2021 / 2020 %
Toplam Yan Sanayi / Total Component Industry	10.616.350.211,16	9.454.364.326,61	8.510.312.531,85	10.804.376.009,09	27,0
İç ve Dış Lastik / Tyres	1.479.050.683,54	1.248.005.046,63	1.142.165.712,35	1.498.201.565,94	31,2
Emniyet Camı / Safety Glasses	150.643.773,04	140.363.576,74	125.940.062,17	183.388.640,72	45,6
Motor / Engine	518.051.730,93	461.449.027,72	444.777.033,97	283.723.147,7	-36,2
Akümülatör / Batteries	397.317.829,27	353.038.607,91	311.457.568,26	450.454.140,08	44,6
Diğer Aksam ve Parça / Spare Parts&Components	8.071.286.194,38	7.251.508.067,61	6.485.972.155,1	8.388.608.514,65	29,3
Toplam Ana Sanayi / Total Vehicle Industry	20.613.753.125,48	16.491.127.868,9	14.596.741.464,59	16.101.176.837,33	10,3
Otobüs / Bus	1.759.421.232,04	1.300.660.458,98	1.180.769.859,51	907.231.261,35	-23,2
Midibüs-Minibüs / Midibus-Minibus	222.922.951,87	188.434.401,85	174.309.367,76	166.499.454,66	-4,5
Otomobil / P.Cars	11.864.815.315,9	9.312.088.333,82	8.298.826.238,72	8.362.709.445,41	0,8
Kamyon-Kamyonet / Truck-Pick Up&Van	4.945.359.113,74	4.254.957.839,91	3.665.323.700,53	4.786.063.992,6	30,6
Römork ve Yan Römork / Trailer-Semi Trailer	503.203.636,07	417.420.859,24	365.223.679,11	533.835.647,45	46,2
Çekici / Tractor	839.891.842,8	602.899.223,51	545.492.396,35	876.703.869,29	60,7
Tarımlık Traktör / Farm Tractor	478.139.033,06	414.666.751,59	366.796.222,61	468.133.166,57	27,6
Toplam / Total	31.230.103.336,64	25.945.492.195,51	23.107.053.996,44	26.905.552.846,42	16,4

Kaynak: Uludağ İhracatçı Birlikleri. UİB tarafından OSD için özel olarak analiz edilen Otomotiv İhracatı kapsamında; UİB Türkiye Genel Otomotiv Endüstrisi sınıflandırmasına kıyasla "Römork ve Yarı Römork", "Tarımlık Traktör" verileri dahil edilmekte; "Kullanılmış Araçlar", "İki Tekerlekli Taşıtlar", "Demiryolu Taşıtları" hariç tutulmaktadır.

- Türkiye İhracatçılar Meclisi verilerine göre, toplam otomotiv sanayi ihracatı, 2021 yılı Ocak-Kasım döneminde yüzde 13 pay ile ihracat sıralamasında ilk sıradaki yerini korudu.

SEKTÖREL BAZDA İHRACAT RAKAMLARI -1.000 \$												
SEKTÖRLER	1 - 30 KASIM				1 OCAK - 30 KASIM				SON 12 AYLIK			
	2020	2021	Değişim ('21/'20)	Pay(20) (%)	2020	2021	Değişim ('21/'20)	Pay(20) (%)	2019 - 2020	2020 - 2021	Değişim ('21/'20)	Pay(20) (%)
Otomotiv Endüstrisi	2.696.294	2.530.317	-6,2	11,8%	22.747.414	26.381.498	16,0	13,0%	25.285.204	29.179.032	15,4	13,2%
Kimyevi Maddeler ve Mamulleri	1.629.462	2.397.369	47,1	11,2%	16.456.929	22.867.330	39,0	11,3%	18.270.684	24.666.454	35,0	11,2%
Çelik	1.208.070	2.048.263	69,5	9,5%	11.238.368	20.134.642	79,2	9,9%	12.346.636	21.499.114	74,1	9,7%
Hazırgiyim ve Konfeksiyon	1.514.597	1.733.326	14,4	8,1%	15.466.495	18.447.857	19,3	9,1%	16.792.831	20.099.561	19,7	9,1%
Mücevher	314.717	1.282.844	307,6	6,0%	3.476.202	5.854.737	68,4	2,9%	3.773.832	6.156.486	63,1	2,8%
Elektrik Elektronik	1.109.000	1.275.171	15,0	5,9%	9.829.310	12.858.985	30,8	6,3%	10.802.583	14.077.426	30,3	6,4%
Demir ve Demir Dışı Metaller	761.575	1.204.964	58,2	5,6%	7.433.082	11.130.958	49,7	5,5%	8.104.748	11.950.225	47,4	5,4%
Tekstil ve Hammaddeleri	704.150	937.422	33,1	4,4%	6.515.229	9.215.042	41,4	4,5%	7.113.282	9.983.435	40,3	4,5%
Hububat, Bakliyat, Yağlı Tohumlar ve Mamulleri	611.591	897.866	46,8	4,2%	6.526.730	8.215.252	25,9	4,0%	7.155.968	8.980.373	25,5	4,1%
Makine ve Aksamları	693.407	840.316	21,2	3,9%	6.705.806	8.481.234	26,5	4,2%	7.446.103	9.313.581	25,1	4,2%
GENEL İHRACAT TOPLAMI	16.088.682	21.468.461	33,4	100,0	151.800.621	203.141.161	33,8	100,0	167.187.339	220.978.296	32,2	100,0

Kaynak: TİM – Sektörel ihracat sıralaması ilk 10 sektör