 OTOMOTİV SANAYİİ DERNEĞİ AUTOMOTIVE MANUFACTURERS ASSOCIATION	OSD Özet Rapor
	Nisan 2022

ÖZET DEĞERLENDİRME – 2022/2021

		Mart			Ocak-Mart		
		2021	2022	(%)	2021	2022	(%)
Üretim	Toplam	123.427	106.575	-13,7	345.691	302.730	-12,4
	Otomobil	74.995	57.041	-23,9	211.877	166.363	-21,5
Pazar	Toplam	100.046	68.245	-31,8	206.679	160.016	-22,6
	Otomobil	76.357	50.173	-34,3	156.464	116.834	-25,3
İhracat	Toplam	95.634	78.925	-17,5	261.089	225.550	-13,6
	Otomobil	57.024	38.917	-31,8	155.457	124.599	-19,9
İhracat (\$)	Toplam	2.933.931.311	2.732.363.250	-6,9	7.815.631.415	7.579.176.744	-3,0
	Otomobil	1.001.688.448	665.552.657	-33,6	2.655.598.504	2.090.951.757	-21,3
İhracat (€)	Toplam	2.464.118.563	2.479.114.693	0,6	6.488.291.134	6.759.309.116	4,2
	Otomobil	841.901.411	601.817.631	-28,5	2.205.323.116	1.864.080.721	-15,5

2022 yılı Ocak-Mart döneminde toplam üretim **yüzde 12**, otomobil üretimi bir önceki yılın aynı dönemine göre **yüzde 22** oranında azaldı. Bu dönemde, toplam üretim 302 bin 730 adet, otomobil üretimi ise 166 bin 363 adet düzeyinde gerçekleşti.

2022 yılı Ocak-Mart döneminde toplam pazar geçen yılın aynı dönemine göre **yüzde 23** azalarak 160 bin 16 adet düzeyinde gerçekleşti. Bu dönemde otomobil pazarı ise **yüzde 25** oranında azaldı ve 116 bin 834 adet olarak gerçekleşti.

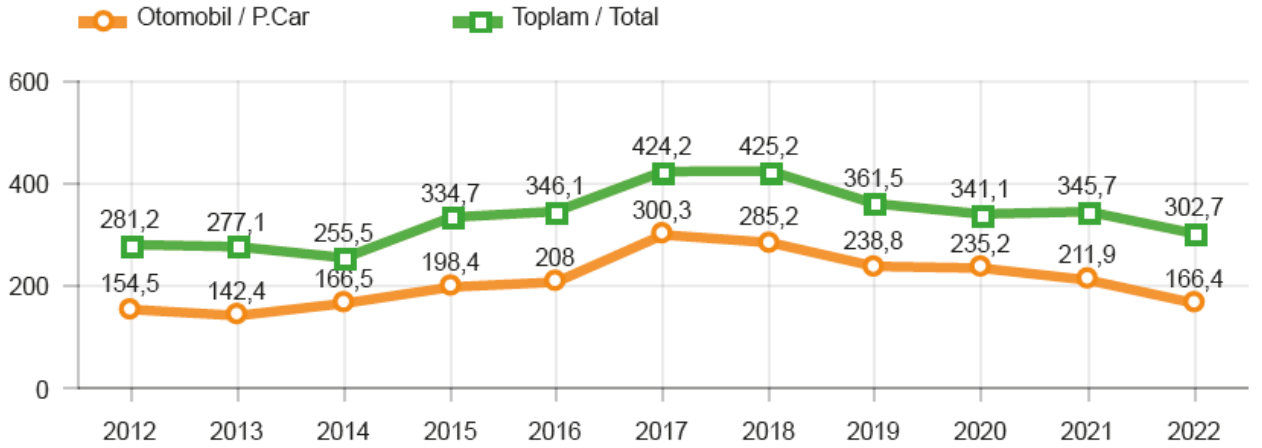
Ticari araç grubunda, 2022 yılı Ocak-Mart döneminde üretim **yüzde 2** ve ağır ticari araç grubunda **yüzde 28** oranında artarken, hafif ticari araç grubunda **yüzde 0,3** oranında azaldı. 2021 yılı Ocak-Mart dönemine göre ticari araç pazarı **yüzde 14**, hafif ticari araç pazarı **yüzde 17** ve ağır ticari araç pazarı **yüzde 0,7** azaldı.

2022 yılı Ocak-Mart döneminde bir önceki yılın aynı dönemine göre, toplam otomotiv ihracatı adet bazında **yüzde 14** oranında, otomobil ihracatı ise **yüzde 20** oranında azaldı. Bu dönemde, toplam ihracat 225 bin 550 adet, otomobil ihracatı ise 124 bin 599 adet düzeyinde gerçekleşti.

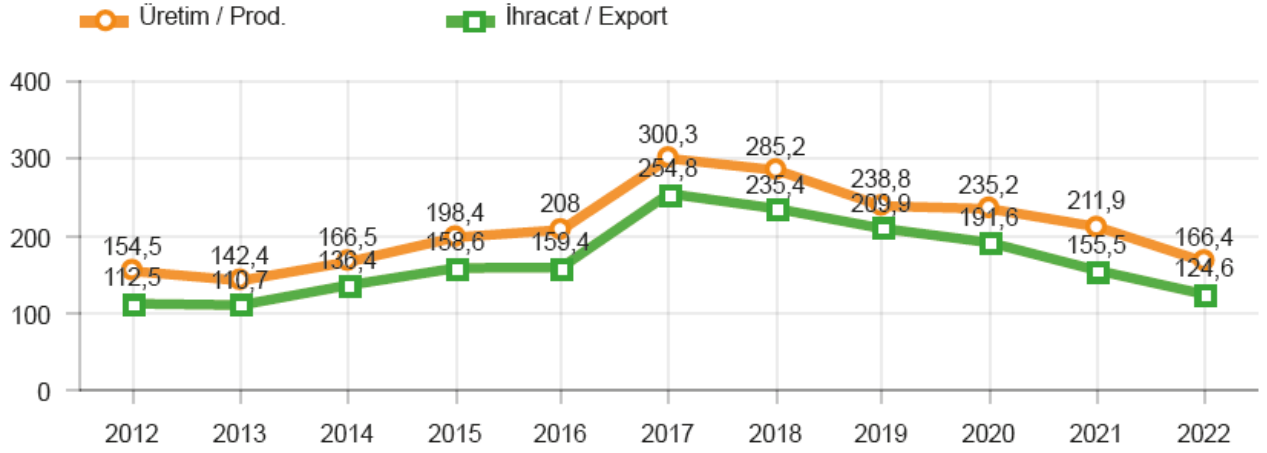
2022 yılı Ocak-Mart döneminde bir önceki yılın aynı dönemine göre, toplam otomotiv ihracatı Dolar bazında **yüzde 3** azalırken, Euro bazında geçen yılın aynı dönemine göre **yüzde 4** arttı. Bu dönemde toplam otomotiv ihracatı 7,6 Milyar \$ olarak gerçekleşirken, otomobil ihracatı **yüzde 21** azalarak 2,1 Milyar \$ seviyesinde gerçekleşti. Euro bazında otomobil ihracatı ise **yüzde 16** azalarak 1,9 Milyar € seviyesinde gerçekleşti.

OTOMOTİV SANAYİİ 2022 YILI MART AYI SONUÇLARI**ÜRETİM**

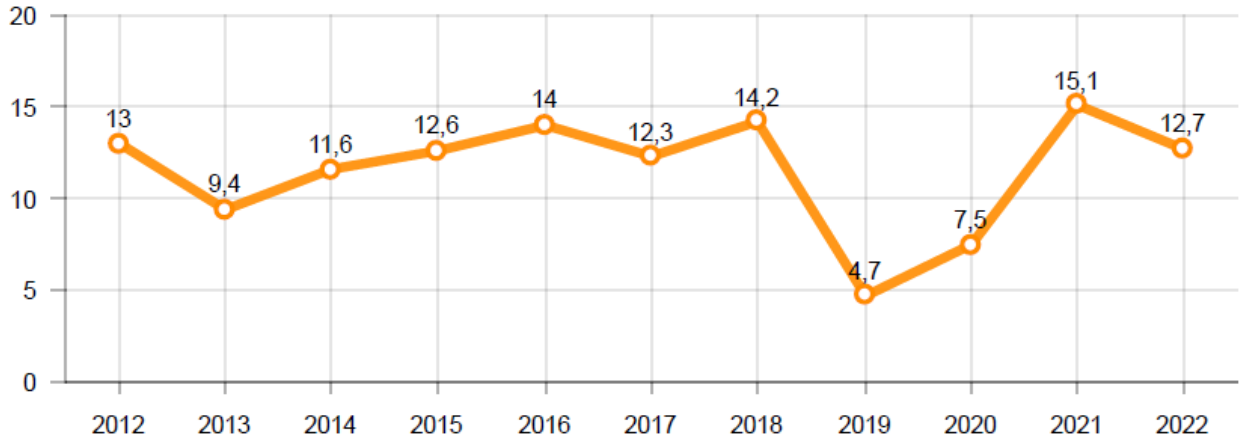
- 2022 yılı Ocak-Mart döneminde, önceki yılın aynı dönemine göre **yüzde 12** oranında azalarak toplam 302 bin 730 adet taşıt aracı üretildi.

2011-2022 Toplam ve Otomobil Üretim Gelişimi (Ocak-Mart) (x1000)

- 2022 yılı Ocak-Mart döneminde traktör üretimi ile birlikte toplam üretim 315 bin 406 adet olarak gerçekleşti.
- 2021 yılına göre, yük ve yolcu taşıyan ticari araçlar üretimi, 2022 yılı Ocak-Mart döneminde **yüzde 2** seviyesinde artarken, ürün grubu bazında üretim:
 - Otobüste **yüzde 34**
 - Midibüste **yüzde 78**
 - Kamyonette **yüzde 1**
 - Kamyonda **yüzde 25** oranlarında artarken,
 - Minibüste **yüzde 6** oranında azaldı.
- 2022 yılı Ocak-Mart döneminde otomobil üretimi, 2021 yılına göre **yüzde 22** oranında azalarak 166 bin 363 adet düzeyinde gerçekleşti.

2011-2022 Otomobil Üretim ve İhracat Gelişimi (Ocak-Mart) (x1000)

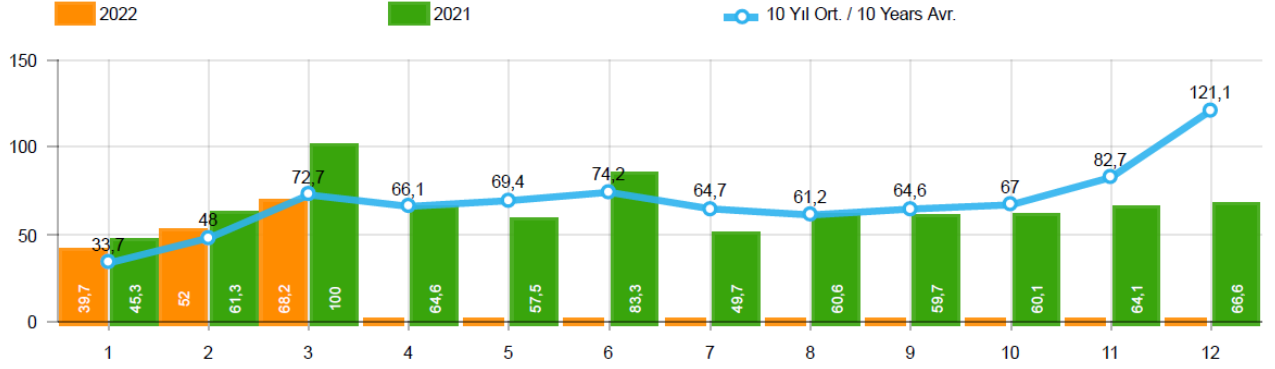
- 2022 yılı Ocak-Mart döneminde traktör üretimi **yüzde 16** oranında azalarak 12 bin 676 adet oldu.

2011-2022 Traktör Üretim Gelişimi (Ocak-Mart) (x1000)

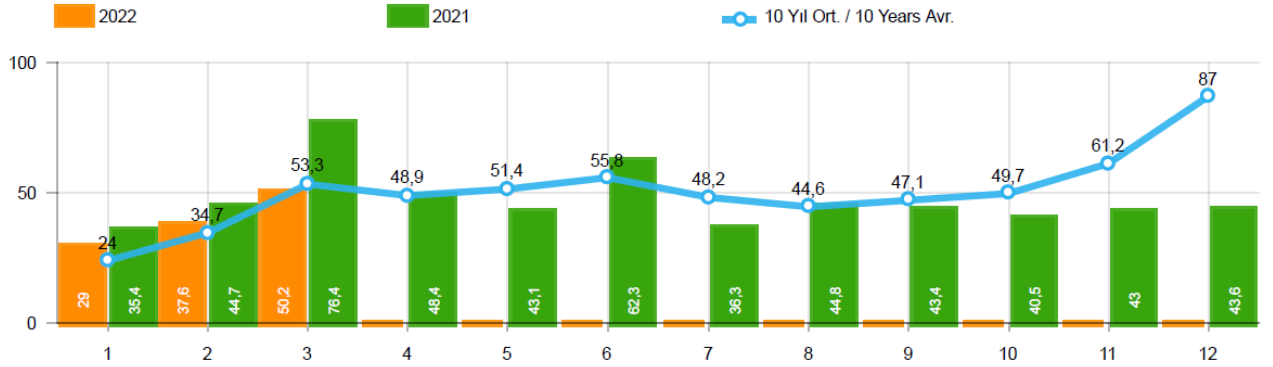
Ocak-Mart döneminde kapasite kullanım oranları, hafif araçlarda (otomobil + hafif ticari araçlar) **yüzde 62**, kamyon grubunda **yüzde 91**, otobüs-midibüs grubunda **yüzde 12** ve traktörde **yüzde 68** olarak gerçekleşti. Ocak-Mart döneminde Otomotiv Sanayiinin toplam kapasite kullanım oranı **yüzde 63** oldu.

PAZAR

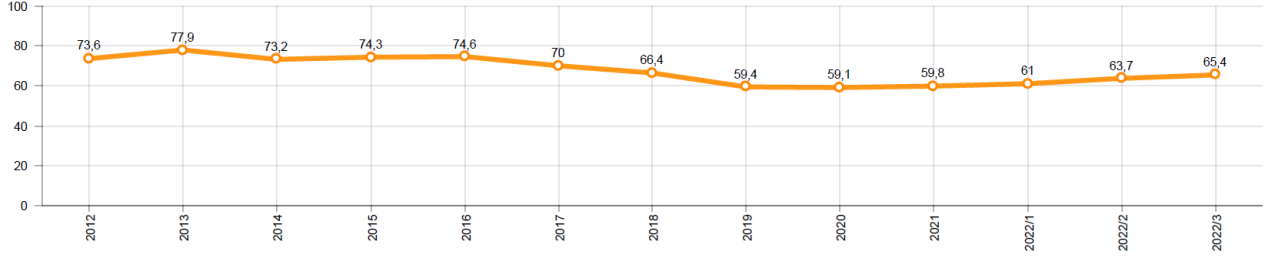
- 2022 yılı Ocak-Mart döneminde toplam satışlar 2021 yılı aynı dönemine göre **yüzde 23** azalarak 160 bin 16 adet seviyesinde gerçekleşti.

10 Yıllık Ortalama ve 2022/2021 Toplam Satışlar (Ocak-Mart) (x1000)

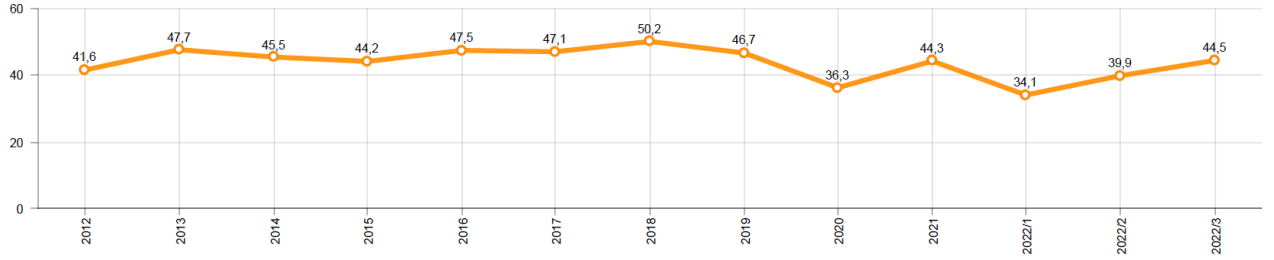
- 2022 yılı Ocak-Mart döneminde otomobil satışları, 2021 yılı aynı dönemine göre **yüzde 25** oranında azaldı ve 116 bin 834 adet oldu.

10 Yıllık Ortalama ve 2022/2021 Otomobil Satışları (Ocak-Mart) (x1000)

- 2022 yılı Ocak-Mart döneminde otomobil pazarında ithalatın payı **yüzde 64** olarak gerçekleşti.
 - 2022 yılı Ocak-Mart döneminde geçen yılın aynı dönemine göre toplam otomobil satışları **yüzde 25**, ithal otomobil satışları **yüzde 23** ve yerli otomobil satışları **yüzde 30** oranlarında azaldı.

Otomobil Pazarında İthalatın Pazar Payı (%)

- 2022 yılı Ocak-Mart döneminde **hafif ticari araç (minibüs + kamyonet)** pazarında ithalatın payı **yüzde 40** olarak gerçekleşti.
 - 2022 yılı Ocak-Mart döneminde geçen yılın aynı dönemine göre toplam hafif ticari araç satışları **yüzde 17**, yerli hafif ticari araç **yüzde 9** ve ithal hafif ticari araç satışları **yüzde 26** oranında azaldı.

Hafif Ticari Araç Pazarında İthalatın Pazar Payı (%)

- 2022 yılı Ocak-Mart döneminde; bir önceki yılın aynı dönemine göre **ağır ticari araç pazarı yüzde 1** azalarak 7 bin 966 adet, **kamyon pazarı yüzde 2** oranında azalarak 7 bin 170 adet, **otobüs pazarı yüzde 14** oranında azalarak 348 adet düzeyinde ve **midibüs pazarı yüzde 52** oranında artarak 448 adet düzeyinde gerçekleşti.
- Son 10 yıllık ortalamalara göre 2022 yılı Ocak-Mart döneminde, toplam pazar **yüzde 4**, otomobil pazarı **yüzde 4**, ağır ticari araç pazarı **yüzde 9** oranlarında artarken, hafif ticari araç pazarı **paralel seviyede** gerçekleşti.

Pazar	10 Yıllık Ortalama (x1000)	2022 (x1000)	Değişim %
Toplam	154,4	160,1	3,6
Otomobil	111,9	116,8	4,4
HTA	35,2	35,2	0
ATA	7,3	7,9	9,2

Not: Yapılan kapsamlı veri analizi çerçevesinde, veri tabanımızdaki son 10 yıllık Ağır Ticari Araç Pazarı verileri Mart2018 itibariyle revize edilmiştir.

İHRACAT

- 2022 yılı Ocak-Mart döneminde 124 bin 599 adedi otomobil olmak üzere, toplam üretimin yüzde 75'ini oluşturan 225 bin 550 adet taşıt ihraç edildi. 2022 yılı Ocak-Mart döneminde gerçekleşen taşıt aracı ihracatı, 2021 yılı aynı dönemine göre **yüzde 14** azaldı.
- Bu dönemde otomobil ihracatı bir önceki yılın aynı dönemine göre **yüzde 20**, ticari araç ihracatı ise **yüzde 4** oranında azaldı. Traktör ihracatı ise 2021 yılına göre **yüzde 30** artarak 4 bin 694 adet olarak gerçekleşti.

Taşıt Araçları İhracatı (Adet)

SEKTÖR / SECTOR	2020	2021	1/3-2021	1/3-2022	2022/2021 %
OTOMOBİL / Pass.Car	596.616	565.370	155.457	124.599	-19,8
OTOMOBİL TOPLAM / Pass. Car Total	596.616	565.370	155.457	124.599	-19,8
KAMYON / Truck	10.333	17.293	4.417	5.139	16,3
KAMYONET / Pick Up	263.767	310.874	87.993	85.439	-2,9
OTOBÜS / Bus	6.886	4.750	661	946	43,1
MINİBÜS / Minibus	38.296	37.741	12.400	9.279	-25,2
MİDİBÜS / Midibus	640	987	161	148	-8,1
TİCARİ ARAÇLAR TOPLAM / Commercial Vehicle Total	319.922	371.645	105.632	100.951	-4,4
TAŞIT ARAÇLARI TOPLAM / Motor Vehicles Total	916.538	937.015	261.089	225.550	-13,6
TRAKTÖR / F.Tractor	13.495	17.038	3.626	4.694	29,5
TRAKTÖR TOPLAM / F.Tractor Total	13.495	17.038	3.626	4.694	29,5
GENEL TOPLAM / GRAND TOTAL	930.033	954.053	264.715	230.244	-13,0

- Uludağ İhracatçı Birlikleri (UIB) verilerine göre, 2022 yılı Ocak-Mart döneminde toplam otomotiv ihracatı, 2021 yılına göre **yüzde 3** oranında azaldı ve 7,6 milyar \$ oldu. Euro bazında ise **yüzde 4** artarak 6,8 milyar € olarak gerçekleşti.
- Bu dönemde, dolar bazında ana sanayi ihracatı **yüzde 11** oranında azalırken, tedarik sanayi ihracatı da **yüzde 9** oranında arttı.

Otomotiv Ana ve Tedarik Sanayi İhracatı (ABD \$)

Sektör / Sector	2020	2021	OCAK - MART / January - March 2021	OCAK - MART / January - March 2022	2022 / 2021 %
Toplam Tedarik Sanayi / Total Component Industry	9.451.378.035,13	11.828.543.645,48	2.940.450.838,22	3.214.704.780,65	9,3
İç ve Dış Lastik / Tyres	1.248.005.046,63	1.630.375.443,31	364.283.820,18	449.370.757,37	23,4
Emniyet Camı / Safety Glasses	140.318.241,91	203.192.786,93	46.416.149,41	58.446.678,56	25,9
Motor / Engine	461.449.027,72	296.695.616,13	80.222.040,32	81.213.319,73	1,2
Akümülatör / Batteries	352.961.830,19	509.418.521,65	106.201.054,5	121.017.650,75	14,0
Diğer Aksam ve Parça / Spare Parts&Components	7.248.643.888,68	9.188.861.277,46	2.343.327.773,81	2.504.856.374,24	6,9
Toplam Ana Sanayi / Total Vehicle Industry	16.490.597.055,37	18.050.043.451,69	4.875.180.576,53	4.364.471.963,68	-10,5
Otobüs / Bus	1.300.660.458,98	1.015.438.742,73	172.936.243,64	173.126.555,54	0,1
Midibus-Minibus / Midibus-Minibus	188.434.401,85	193.988.030,64	32.655.199,81	62.051.107,45	90,0
Otomobil / P.Cars	9.312.088.333,82	9.272.092.055,42	2.655.598.503,6	2.090.951.756,66	-21,3
Kamyon-Kamyonet / Truck-Pick Up&Van	4.254.571.750,06	5.420.336.459,32	1.526.556.309,93	1.459.118.183,16	-4,4
Römork ve Yarı Römork / Trailer-Semi Trailer	417.223.779,08	609.835.352,93	133.227.963,18	170.891.342,28	28,3
Çekici / Tractor	602.899.223,51	1.018.404.947,4	253.424.581,87	272.971.106,88	7,7
Tarım Traktörü / Farm Tractor	414.719.108,07	519.947.863,25	100.781.774,5	135.361.911,71	34,3
Toplam / Total	25.941.975.090,5	29.878.587.097,17	7.815.631.414,75	7.579.176.744,33	-3,0

Kaynak: Uludağ İhracatçı Birlikleri. UIB tarafından OSD için özel olarak analiz edilen Otomotiv İhracatı kapsamında; UIB Türkiye Geneli Otomotiv Endüstrisi sınıflandırmasına kıyasla "Römork ve Yarı Römork", "Tarım Traktörü" verileri dahil edilmekte; "Kullanılmış Araçlar", "İki Tekerlekli Taşıtlar", "Demiryolu Taşıtları" hariç tutulmaktadır.

- Türkiye İhracatçılar Meclisi verilerine göre, toplam otomotiv sanayi ihracatı, 2022 yılı Ocak-Mart döneminde yüzde 12,4 pay ile sektörel ihracat sıralamasında ikinci sırada yer aldı.

SEKTÖRLER	1 - 31 MART				1 OCAK - 31 MART				SON 12 AYLIK			
	2021	2022	Değişim ('22/'21)	Pay(22) (%)	2021	2022	Değişim ('22/'21)	Pay(22) (%)	2020 - 2021	2021 - 2022	Değişim ('22/'21)	Pay(22) (%)
	Kimyevi Maddeler ve Mamulleri	1.994.037	2.983.420	49,6	13,1%	5.307.629	7.510.792	41,5	12,5%	18.904.377	27.554.023	45,8
Otomotiv Endüstrisi	2.890.106	2.695.221	-6,7	11,9%	7.687.002	7.478.605	-2,7	12,4%	26.255.567	29.127.122	10,9	12,4%
Çelik	1.526.157	2.272.465	48,9	10,0%	3.770.688	5.694.823	51,0	9,4%	13.263.180	24.259.915	82,9	10,3%
Hazırlanmış ve Konfeksiyon	1.674.920	2.022.027	20,7	8,9%	4.698.332	5.458.185	16,2	9,1%	17.599.532	21.002.857	19,3	8,9%
Demir ve Demir Dışı Metaller	978.920	1.447.296	47,8	6,4%	2.570.621	3.810.751	48,2	6,3%	8.760.046	13.593.744	55,2	5,8%
Elektrik ve Elektronik	1.254.809	1.370.390	9,2	6,0%	3.213.145	3.528.080	9,8	5,9%	11.746.423	14.477.896	23,3	6,1%
Hububat, Bakliyat, Yağlı Tohumlar ve Mamulleri	783.752	1.027.463	31,1	4,5%	2.018.377	2.833.294	40,4	4,7%	7.502.383	9.963.205	32,8	4,2%
Tekstil ve Hammaddeleri	868.474	952.683	9,7	4,2%	2.343.561	2.650.160	13,1	4,4%	7.723.709	10.449.778	35,3	4,4%
Makine ve Aksamları	783.729	912.913	16,5	4,0%	2.118.386	2.439.289	15,1	4,0%	7.773.836	9.734.012	25,2	4,1%
Mobilya, Kağıt ve Orman Ürünleri	580.657	752.851	29,7	3,3%	1.512.861	1.933.279	27,8	3,2%	5.752.649	7.411.756	28,8	3,1%
GENEL İHRACAT TOPLAMI	18.956.854	22.707.734	19,8	100,0	49.913.441	60.287.983	20,8	100,0	176.888.484	235.608.195	33,2	100,0

Kaynak: TİM – Sektörel ihracat sıralaması ilk 10 sektör