 OTOMOTİV SANAYİİ DERNEĞİ AUTOMOTIVE MANUFACTURERS ASSOCIATION	OSD Özet Rapor
	Temmuz 2023

ÖZET DEĞERLENDİRME – 2023/2022

		Haziran			Ocak - Haziran		
		2022	2023	(%)	2022	2023	(%)
Üretim	Toplam	135.424	118.898	-12,2	649.322	735.231	13,2
	Otomobil	86.585	75.974	-12,3	382.947	462.401	20,7
Pazar	Toplam	84.788	114.999	35,6	375.605	581.109	54,7
	Otomobil	64.134	89.833	40,1	278.282	429.870	54,5
İhracat	Toplam	86.620	90.650	4,7	467.005	505.926	8,3
	Otomobil	55.162	61.621	11,7	271.054	325.475	20,1
İhracat (\$)	Toplam	2.814.989.578	3.063.286.763	8,8	15.469.203.214	17.722.223.998	14,6
	Otomobil	865.354.393	973.956.426	12,6	4.482.551.844	5.377.096.357	20,0
İhracat (€)	Toplam	2.660.585.952	2.830.231.474	6,4	14.157.401.230	16.394.234.261	15,8
	Otomobil	818.729.303	899.113.265	9,8	4.108.646.573	4.970.910.838	21,0

2023 yılı Ocak-Haziran döneminde toplam üretim **yüzde 13**, otomobil üretimi bir önceki yılın aynı dönemine göre **yüzde 21** arttı. Bu dönemde, toplam üretim 735 bin 231 adet, otomobil üretimi ise 462 bin 401 adet düzeyinde gerçekleşti.

2023 yılı Ocak-Haziran döneminde toplam pazar geçen yılın aynı dönemine göre **yüzde 55** artarak 581 bin 109 adet düzeyinde gerçekleşti. Bu dönemde otomobil pazarı ise **yüzde 55** oranında arttı ve 429 bin 870 adet olarak gerçekleşti.

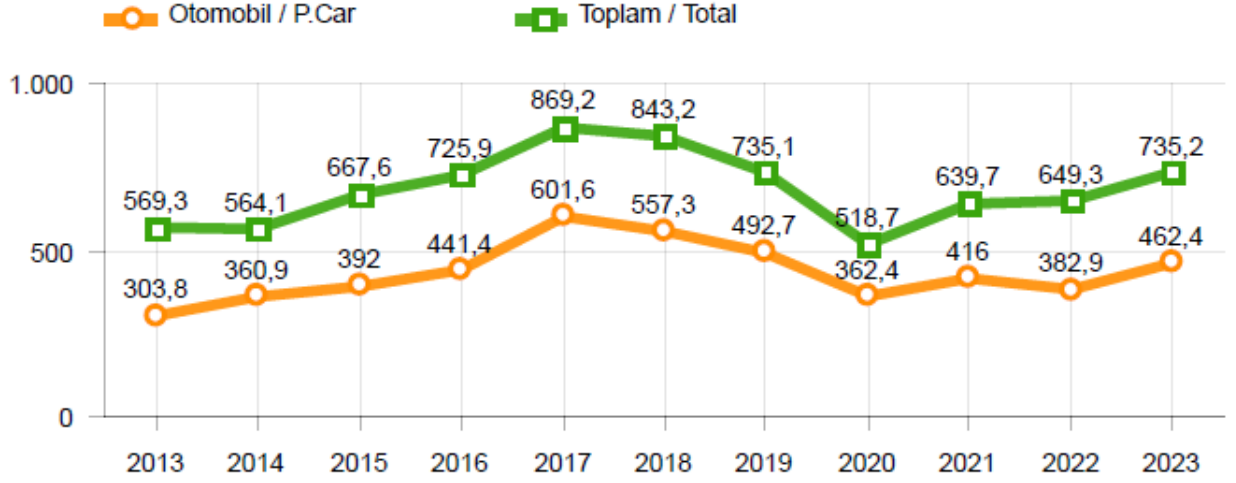
Ticari araç grubunda, 2023 yılı Ocak-Haziran döneminde üretim **yüzde 2**, ağır ticari araç grubunda **yüzde 23** artarken, hafif ticari araç grubunda geçen yılın aynı dönemine **paralel** gerçekleşti. 2022 yılı Ocak-Haziran dönemine göre ticari araç pazarı **yüzde 55**, ağır ticari araç pazarı **yüzde 43** ve hafif ticari araç pazarı **yüzde 58** arttı.

2023 yılı Ocak-Haziran döneminde bir önceki yılın aynı dönemine göre, toplam otomotiv ihracatı adet bazında **yüzde 8** oranında, otomobil ihracatı ise **yüzde 20** oranında arttı. Bu dönemde, toplam ihracat 505 bin 926 adet, otomobil ihracatı ise 325 bin 475 adet düzeyinde gerçekleşti.

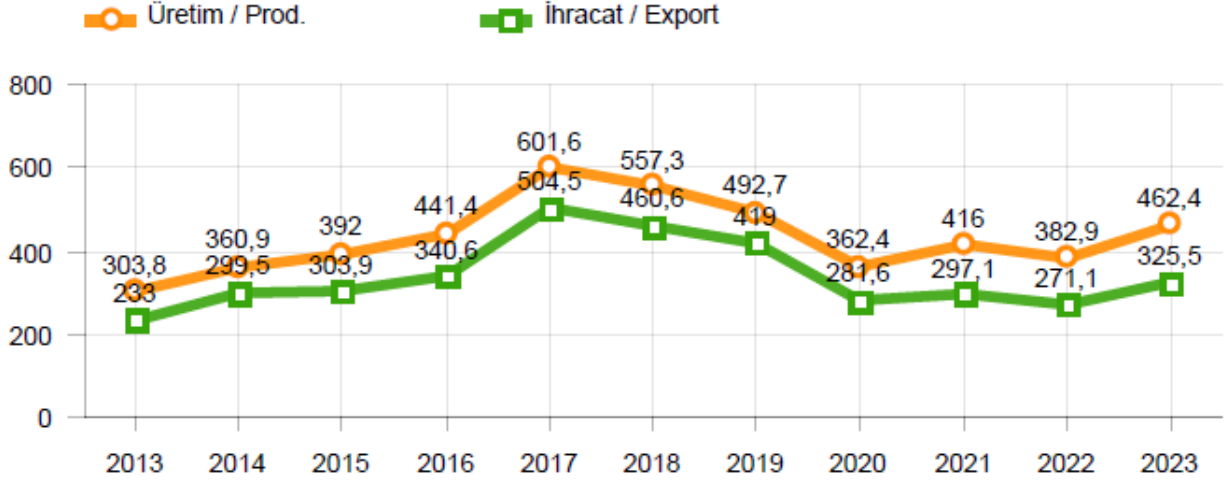
2023 yılı Ocak-Haziran döneminde bir önceki yılın aynı dönemine göre, toplam otomotiv ihracatı Dolar bazında **yüzde 15**, Euro bazında geçen yılın aynı dönemine göre **yüzde 16** arttı. Bu dönemde toplam otomotiv ihracatı 17,7 Milyar \$ olarak gerçekleşirken, otomobil ihracatı **yüzde 20** artarak 5,4 Milyar \$ seviyesinde gerçekleşti. Euro bazında otomobil ihracatı ise **yüzde 16** artarak 4,9 Milyar € seviyesinde gerçekleşti.

OTOMOTİV SANAYİİ 2023 YILI HAZİRAN SONUÇLARI**ÜRETİM**

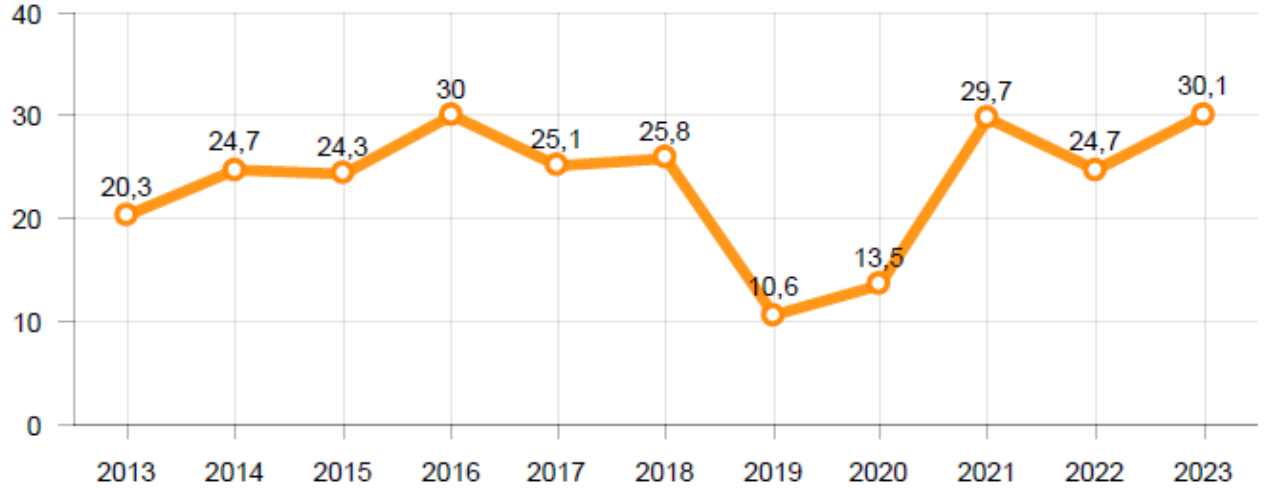
- 2023 yılı Ocak-Haziran döneminde, önceki yılın aynı dönemine göre **yüzde 13** oranında artarak toplam 735 bin 231 adet taşıt aracı üretildi.

2013-2023 Toplam ve Otomobil Üretim Gelişimi (Ocak-Haziran) (x1000)

- 2023 yılı Ocak-Haziran döneminde traktör üretimi ile birlikte toplam üretim 765 bin 282 adet olarak gerçekleşti.
- 2022 yılına göre, yük ve yolcu taşıyan ticari araçlar üretimi, 2023 yılı Ocak-Haziran döneminde **yüzde 2** seviyesinde artarken, ürün grubu bazında üretim:
 - Otobüste **yüzde 43**
 - Midibüste **yüzde 52**
 - Kamyonada **yüzde 18**
 - Minibüste **yüzde 14** oranlarında artarken,
 - Kamyonette **yüzde 2** oranında azaldı.
- 2023 yılı Ocak-Haziran döneminde otomobil üretimi, 2022 yılına göre **yüzde 21** artarak 426 bin 401 adet düzeyinde gerçekleşti.

2013-2023 Otomobil Üretim ve İhracat Gelişimi (Ocak-Haziran) (x1000)

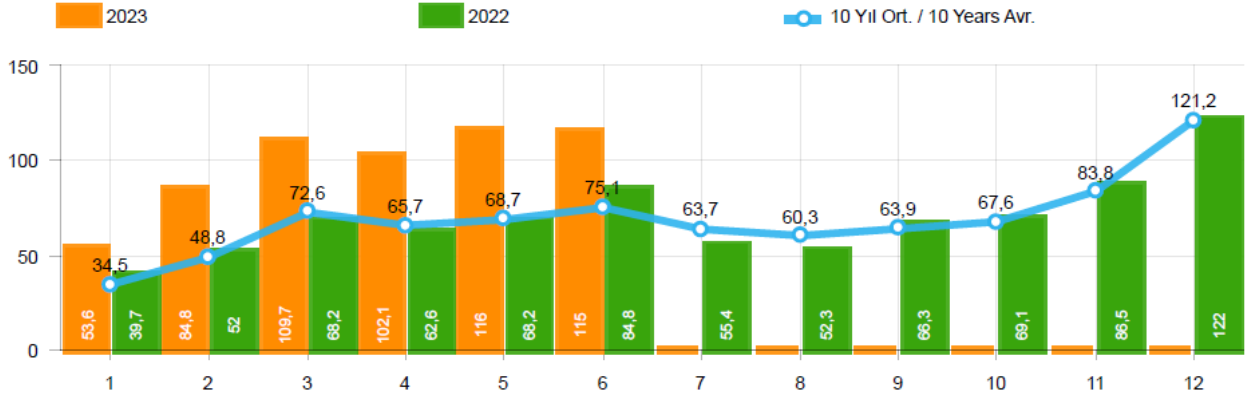
- 2023 yılı Ocak-Haziran döneminde traktör üretimi **yüzde 22** oranında artarak 30 bin 51 adet oldu.

2013-2023 Traktör Üretim Gelişimi (Ocak-Haziran) (x1000)

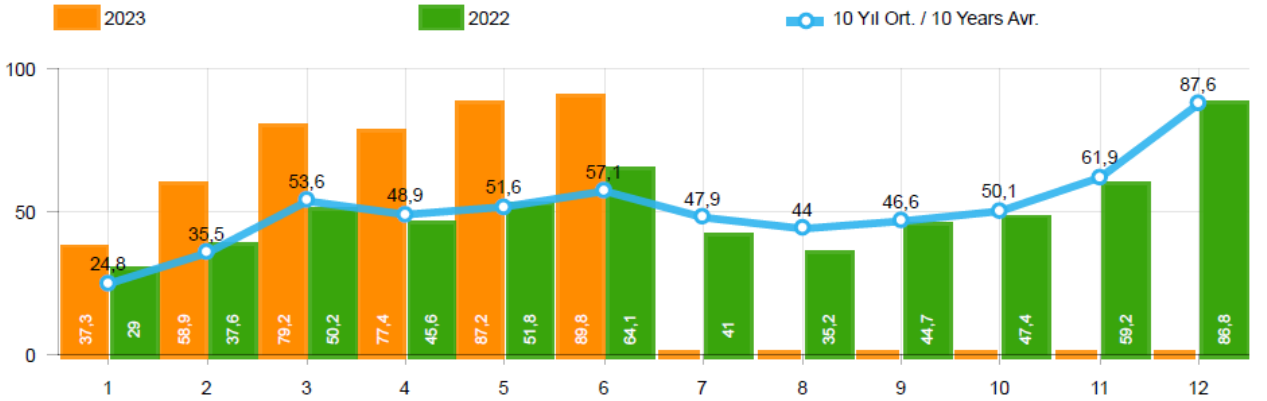
Ocak-Haziran döneminde kapasite kullanım oranları, hafif araçlarda (otomobil + hafif ticari araçlar) **yüzde 74**, kamyon grubunda **yüzde 91**, otobüs-midibüs grubunda **yüzde 48** ve traktörde **yüzde 81** olarak gerçekleşti. Ocak-Haziran döneminde Otomotiv Sanayiinin toplam kapasite kullanım oranı **yüzde 74** oldu.

PAZAR

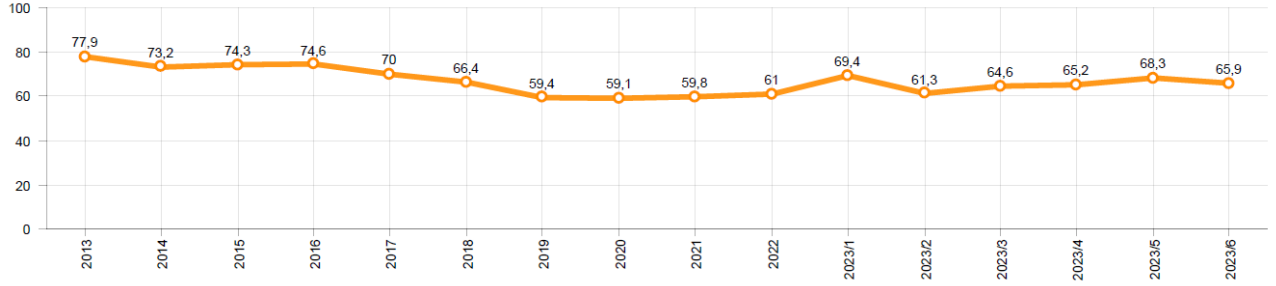
- 2023 yılı Ocak-Haziran döneminde toplam satışlar 2022 yılı aynı dönemine **yüzde 55** oranında artarak 581 bin 109 adet seviyesinde gerçekleşti.

10 Yıllık Ortalama ve 2023/2022 Toplam Satışlar (Ocak-Haziran) (x1000)

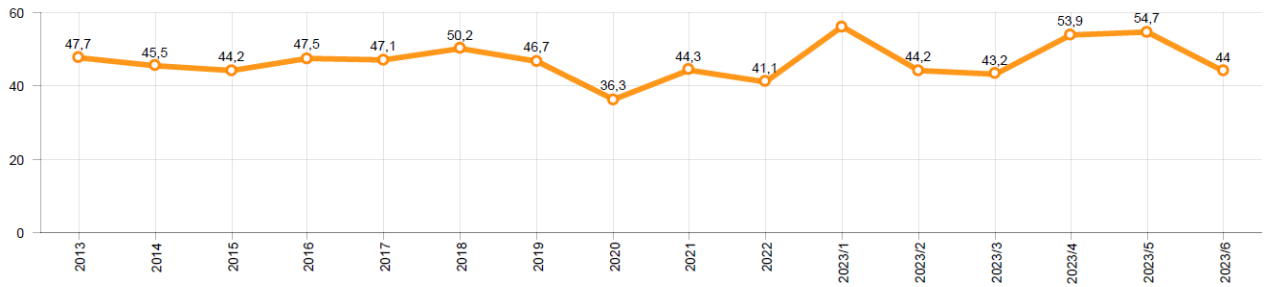
- 2023 yılı Ocak-Haziran döneminde otomobil satışları, 2022 yılı aynı dönemine göre **yüzde 55** oranında arttı ve 429 bin 870 adet oldu.

10 Yıllık Ortalama ve 2023/2022 Otomobil Satışları (Ocak-Haziran) (x1000)

- 2023 yılı Ocak-Haziran döneminde otomobil pazarında ithalatın payı **yüzde 66** olarak gerçekleşti.
 - 2023 yılı Ocak-Haziran döneminde geçen yılın aynı dönemine göre toplam otomobil satışları **yüzde 55**, ithal otomobil satışları **yüzde 64** ve yerli otomobil satışları **yüzde 57** oranlarında arttı.

Otomobil Pazarında İthalatın Pazar Payı (%)

- 2023 yılı Ocak-Haziran döneminde **hafif ticari araç (minibüs + kamyonet)** pazarında ithalatın payı **yüzde 49** olarak gerçekleşti.
 - 2023 yılı Ocak-Haziran döneminde geçen yılın aynı dönemine göre toplam hafif ticari araç satışları **yüzde 58**, yerli hafif ticari araç **yüzde 38** ve ithal hafif ticari araç satışları **yüzde 89** oranında arttı.

Hafif Ticari Araç Pazarında İthalatın Pazar Payı (%)

- 2023 yılı Ocak-Haziran döneminde; bir önceki yılın aynı dönemine göre **ağır ticari araç pazarı yüzde 43** artarak 25 bin 242 adet, **kamyon pazarı yüzde 45** artarak 22 bin 974 adet, **otobüs pazarı yüzde 25** oranında artarak 982 adet düzeyinde ve **midibüs pazarı yüzde 26** oranında artarak 1286 adet düzeyinde gerçekleşti.
- Son 10 yıllık ortalamalara göre 2023 yılı Ocak-Haziran döneminde toplam pazar **yüzde 59**, otomobil pazarı **yüzde 58**, hafif ticari araç pazarı **yüzde 61** ve ağır ticari araç pazarı **yüzde 59** seviyesinde arttı.

Pazar	10 Yıllık Ortalama (x1000)	2023 (x1000)	Değişim %
Toplam	365,5	581,1	59,0
Otomobil	271,5	429,9	58,4
HTA	78,1	125,6	61,2
ATA	15,9	25,2	59,3

Not: Yapılan kapsamlı veri analizi çerçevesinde, veri tabanımızdaki son 10 yıllık Ağır Ticari Araç Pazarı verileri Haziran 2018 itibariyle revize edilmiştir.

İHRACAT

- 2023 yılı Ocak-Haziran döneminde 325 bin 475 adedi otomobil olmak üzere, toplam üretimin yüzde 76'sını oluşturan 505 bin 926 adet taşıt ihraç edildi. 2023 yılı Ocak-Haziran döneminde gerçekleşen taşıt aracı ihracatı, 2022 yılı aynı dönemine göre **yüzde 8** arttı.
- Bu dönemde otomobil ihracatı bir önceki yılın aynı dönemine göre **yüzde 20** artarken, ticari araç ihracatı ise **yüzde 8** oranında azaldı. Traktör ihracatı ise 2022 yılına göre **yüzde 15** artarak 10 bin 195 adet olarak gerçekleşti.

Taşıt Araçları İhracatı (Adet)

SEKTÖR / SECTOR	2021	2022	1/6-2022	1/6-2023	2023/2022 %
OTOMOBİL / Pass. Car	565.370	571.218	271.054	325.475	20,1
OTOMOBİL TOPLAM / Pass. Car Total	565.370	571.218	271.054	325.475	20,1
KAMYON / Truck	17.293	20.123	9.724	9.753	0,3
KAMYONET / Pick Up	310.874	335.148	165.017	145.317	-11,9
OTOBÜS / Bus	4.750	6.579	2.388	4.072	70,5
MINİBÜS / Minibus	37.741	36.016	18.406	20.602	11,9
MİDİBÜS / Midibus	987	1.040	416	707	70,0
TİCARİ ARAÇLAR TOPLAM / Commercial Vehicle Total	371.645	398.906	195.951	180.451	-7,9
TAŞIT ARAÇLARI TOPLAM / Motor Vehicles Total	937.015	970.124	467.005	505.926	8,3
TRAKTÖR / F.Tractor	17.038	18.154	8.906	10.195	14,5
TRAKTÖR TOPLAM / F.Tractor Total	17.038	18.154	8.906	10.195	14,5
GENEL TOPLAM / GRAND TOTAL	954.053	988.278	475.911	516.121	8,4

- Uludağ İhracatçı Birlikleri (UİB) verilerine göre, 2023 yılı Ocak-Haziran döneminde toplam otomotiv ihracatı, 2022 yılına göre **yüzde 15** oranında artarak 17,7 milyar \$ oldu. Euro bazında ise **yüzde 16** artarak 16,4 milyar € olarak gerçekleşti.
- Bu dönemde, dolar bazında ana sanayi ihracatı **yüzde 17** oranında, tedarik sanayi ihracatı da **yüzde 11** oranında arttı.

Otomotiv Ana ve Tedarik Sanayi İhracatı (ABD \$)

Sektör / Sector	2021	2022	OCAK - HAZİRAN / January - June 2022	OCAK - HAZİRAN / January - June 2023	2023 / 2022 %
Toplam Yan Sanayi / Total Component Industry	11.824.049.653,01	12.831.129.592,62	6.421.726.431,97	7.148.729.782,62	11,3
İç ve Dış Lastik / Tyres	1.630.367.018,49	1.767.320.167	911.214.010,85	901.399.721,84	-1,1
Emniyet Camı / Safety Glasses	203.192.140,55	234.466.834,44	119.834.617,61	130.448.805,91	8,9
Motor / Engine	296.695.616,13	233.029.231,53	141.635.283,18	126.941.220,6	-10,4
Akümülatör / Batteries	509.199.445,03	547.895.439,61	256.475.047,52	228.010.207,58	-11,1
Diğer Aksam ve Parça / Spare Parts&Components	9.184.595.432,81	10.048.417.920,04	4.992.567.472,81	5.761.929.826,69	15,4
Toplam Ana Sanayi / Total Vehicle Industry	18.048.636.889,96	18.677.239.435,86	9.047.476.781,56	10.573.494.215,06	16,9
Otobüs / Bus	1.014.817.251,08	1.201.795.118,6	442.982.233,03	764.477.357,35	72,6
Midibüs-Minibüs / Midibus-Minibus	193.913.261,22	163.044.669,04	88.775.714,41	131.263.022,7	47,9
Otomobil / P.Cars	9.272.072.907,39	9.069.547.725,1	4.482.551.843,76	5.377.096.356,71	20,0
Kamyon-Kamyonet / Truck-Pick Up&Van	5.420.090.951,32	5.633.803.021,79	2.787.697.578,31	2.911.584.208,67	4,4
Römork ve Yan Römork / Trailer-Semi Trailer	609.758.049,6	763.209.294,39	358.137.185,01	387.794.222,96	8,3
Çekici / Tractor	1.018.262.590,07	1.266.205.170,15	610.560.802,86	686.097.454,45	12,4
Tarım Traktörü / Farm Tractor	519.721.679,28	579.634.436,79	276.771.424,18	315.181.592,22	13,9
Toplam / Total	29.872.686.342,97	31.508.369.028,48	15.469.203.213,53	17.722.223.997,68	14,6

Kaynak: Uludağ İhracatçı Birlikleri. UİB tarafından OSD için özel olarak analiz edilen Otomotiv İhracatı kapsamında; UİB Türkiye Geneli Otomotiv Endüstrisi sınıflandırmasına kıyasla "Römork ve Yarı Römork", "Tarım Traktörü" verileri dahil edilmekte; "Kullanılmış Araçlar", "İki Tekerlekli Taşıtlar", "Demiryolu Taşıtları" hariç tutulmaktadır.

- Türkiye İhracatçılar Meclisi verilerine göre, toplam otomotiv sanayi ihracatı, 2023 yılı Ocak-Haziran döneminde yüzde 16 pay ile sektörel ihracat sıralamasında birinci sırada yer aldı.

SEKTÖREL BAZDA İHRACAT RAKAMLARI -1.000 \$												
SEKTÖRLER	1 - 30 HAZİRAN				1 OCAK - 30 HAZİRAN				SON 12 AYLIK			
	2022	2023	Değişim ('23/'22)	Pay(%)	2022	2023	Değişim ('23/'22)	Pay(%)	2021 - 2022	2022 - 2023	Değişim ('23/'22)	Pay(%)
Otomotiv Endüstrisi	2.768.705	3.009.029	8,7	16,7	15.250.785	17.337.288	13,7	16,1	30.205.479	33.063.948	9,5	15,0
Kimyevi Maddeler ve Mamulleri	3.166.413	2.365.555	-25,3	13,1	16.876.659	14.593.614	-13,5	13,5	30.278.244	31.237.855	3,2	14,2
Hazırlanmış ve Konfeksiyon	1.965.714	1.659.501	-15,6	9,2	10.783.144	10.010.997	-7,2	9,3	21.598.689	20.422.628	-5,4	9,3
Elektrik ve Elektronik	1.356.587	1.339.957	-1,2	7,4	7.335.767	7.925.875	8,0	7,4	14.630.796	15.756.328	7,7	7,2
Çelik	2.283.539	1.321.736	-42,1	7,3	11.827.934	7.193.934	-39,2	6,7	24.921.462	16.398.790	-34,2	7,4
Demir ve Demir Dışı Metaller	1.343.496	1.090.482	-18,8	6,1	7.810.673	6.498.810	-16,8	6,0	14.485.398	13.068.526	-9,8	5,9
Makine ve Aksamları	903.204	978.792	8,4	5,4	4.960.700	5.527.985	11,4	5,1	9.869.797	10.929.559	10,7	5,0
Hububat, Bakliyat, Yağlı Tohumlar ve Mamulleri	994.772	781.515	-21,4	4,3	5.399.080	5.510.942	2,1	5,1	10.403.380	11.574.214	11,3	5,3
Tekstil ve Hammaddeleri	980.913	772.085	-21,3	4,3	5.385.476	4.813.244	-10,6	4,5	10.664.659	9.780.672	-8,3	4,4
Mobilya, Kağıt ve Orman Ürünleri	799.353	665.665	-16,7	3,7	4.118.936	3.982.101	-3,3	3,7	7.900.969	8.299.014	5,0	3,8
GENEL İHRACAT TOPLAMI	20.821.211	17.993.459	-13,6	100,0	113.900.737	107.800.696	-5,4	100,0	224.772.503	220.297.954	-2,0	100,0

Kaynak: TİM – Sektörel ihracat sıralaması ilk 10 sektör