 OTOMOTİV SANAYİİ DERNEĞİ AUTOMOTIVE MANUFACTURERS ASSOCIATION	<b>OSD Özet Rapor</b>
	<b>Aralık 2023</b>

## ÖZET DEĞERLENDİRME – 2023/2022

		Aralık			Ocak - Aralık		
		2022	2023	(%)	2022	2023	(%)
Üretim	Toplam	142.314	119.314	<b>-16,2</b>	1.352.648	1.468.393	<b>8,6</b>
	Otomobil	93.521	76.416	<b>-18,3</b>	810.889	952.667	<b>17,5</b>
Pazar	Toplam	121.962	164.654	<b>35,0</b>	827.163	1.283.952	<b>55,2</b>
	Otomobil	86.774	126.416	<b>45,7</b>	592.660	967.341	<b>63,2</b>
İhracat	Toplam	93.939	92.148	<b>-1,9</b>	970.124	1.018.247	<b>5,0</b>
	Otomobil	61.856	61.549	<b>-0,5</b>	571.218	663.090	<b>16,1</b>
İhracat (\$)	Toplam	3.172.633.017	3.210.146.752	<b>1,2</b>	31.499.210.573	35.697.561.717	<b>13,3</b>
	Otomobil	1.093.497.034	1.087.680.054	<b>-0,5</b>	9.069.545.936	10.934.400.137	<b>20,6</b>
İhracat (€)	Toplam	3.000.653.441	2.940.636.544	<b>-2,0</b>	29.952.648.123	33.015.222.467	<b>10,2</b>
	Otomobil	1.034.722.996	997.103.651	<b>-3,6</b>	8.618.164.973	10.109.439.507	<b>17,3</b>

2023 yılı Ocak-Aralık döneminde toplam üretim **yüzde 9**, otomobil üretimi bir önceki yılın aynı dönemine göre **yüzde 18** arttı. Bu dönemde, toplam üretim 1 milyon 468 bin 393 adet, otomobil üretimi ise 952 bin 667 adet düzeyinde gerçekleşti.

2023 yılı Ocak-Aralık döneminde toplam pazar geçen yılın aynı dönemine göre **yüzde 55** artarak 1 milyon 283 bin 952 adet düzeyinde gerçekleşti. Bu dönemde otomobil pazarı ise **yüzde 63** oranında arttı ve 967 bin 341 adet olarak gerçekleşti.

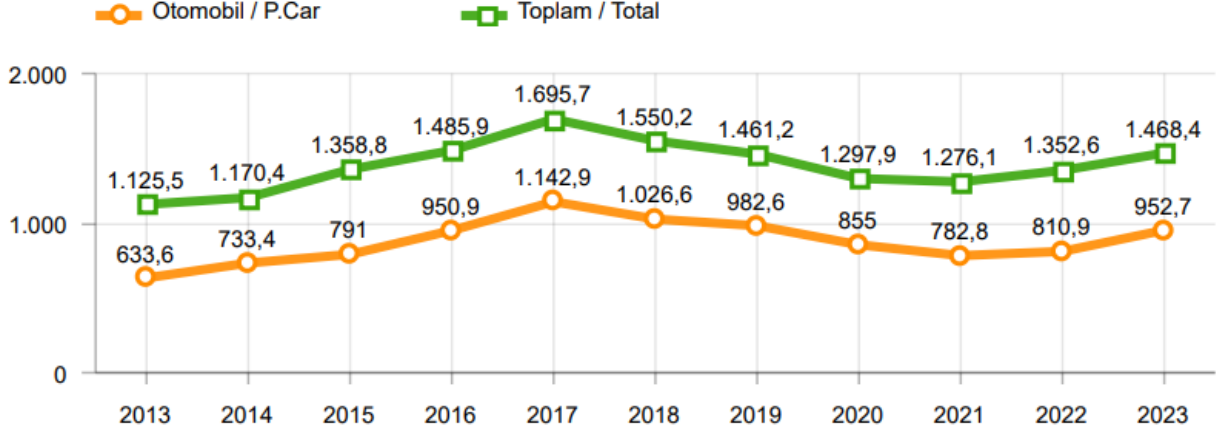
Ticari araç grubunda, 2023 yılı Ocak-Aralık döneminde üretim **yüzde 5**, hafif ticari araç grubunda **yüzde 7** azalırken, ağır ticari araç grubunda **yüzde 16** arttı. Ocak-Aralık dönemine göre ticari araç pazarı **yüzde 35**, ağır ticari araç pazarı **yüzde 17** ve hafif ticari araç pazarı **yüzde 39** arttı.

2023 yılı Ocak-Aralık döneminde bir önceki yılın aynı dönemine göre, toplam otomotiv ihracatı adet bazında **yüzde 5** oranında, otomobil ihracatı ise **yüzde 16** oranında arttı. Bu dönemde, toplam otomotiv ihracatı 1 milyon 18 bin 247 adet, otomobil ihracatı ise 663 bin 90 adet düzeyinde gerçekleşti.

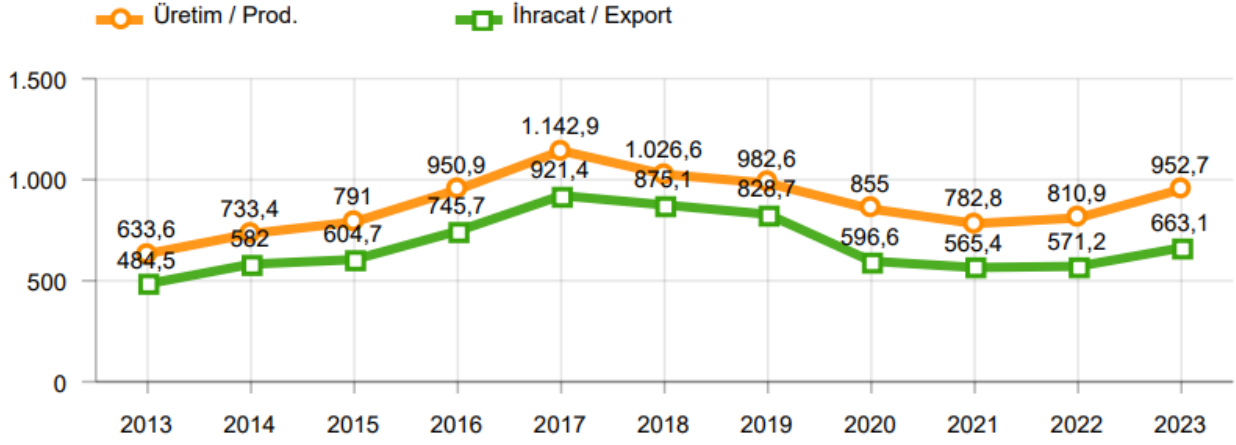
2023 yılı Ocak-Aralık döneminde bir önceki yılın aynı dönemine göre, toplam otomotiv ihracatı Dolar bazında **yüzde 13**, Euro bazında geçen yılın aynı dönemine göre **yüzde 10** arttı. Bu dönemde toplam otomotiv ihracatı 35,7 Milyar \$ olarak gerçekleşirken, otomobil ihracatı **yüzde 21** artarak 10,9 Milyar \$ seviyesinde gerçekleşti. Euro bazında otomobil ihracatı ise **yüzde 17** artarak 10,1 Milyar € seviyesinde gerçekleşti.

**OTOMOTİV SANAYİİ 2023 YILI ARALIK SONUÇLARI****ÜRETİM**

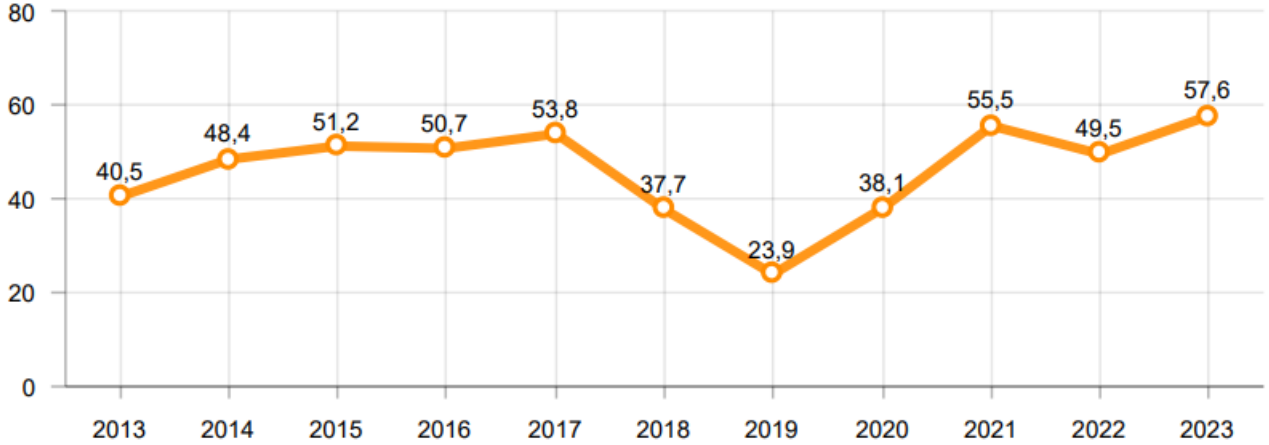
- 2023 yılı Ocak-Aralık döneminde, önceki yılın aynı dönemine göre **yüzde 9** oranında artarak toplam 1 milyon 468 bin 393 adet taşıt aracı üretildi.

**2013-2023 Toplam ve Otomobil Üretim Gelişimi (Ocak-Aralık) (x1000)**

- 2023 yılı Ocak-Aralık döneminde traktör üretimi ile birlikte toplam üretim 1 milyon 525 bin 963 adet olarak gerçekleşti.
- 2022 yılına göre, yük ve yolcu taşıyan ticari araçlar üretimi, 2023 yılı Ocak-Aralık döneminde **yüzde 5** seviyesinde azalırken, ürün grubu bazında üretim:
  - Otobüste **yüzde 30**
  - Midibüste **yüzde 40**
  - Kamyonda **yüzde 12**
  - Minibüste **yüzde 9** oranlarında artarken,
  - Kamyonette **yüzde 9** seviyesinde azaldı.
- 2023 yılı Ocak-Aralık döneminde otomobil üretimi, 2022 yılına göre **yüzde 18** artarak 952 bin 667 adet düzeyinde gerçekleşti.

**2013-2023 Otomobil Üretim ve İhracat Gelişimi (Ocak-Aralık) (x1000)**

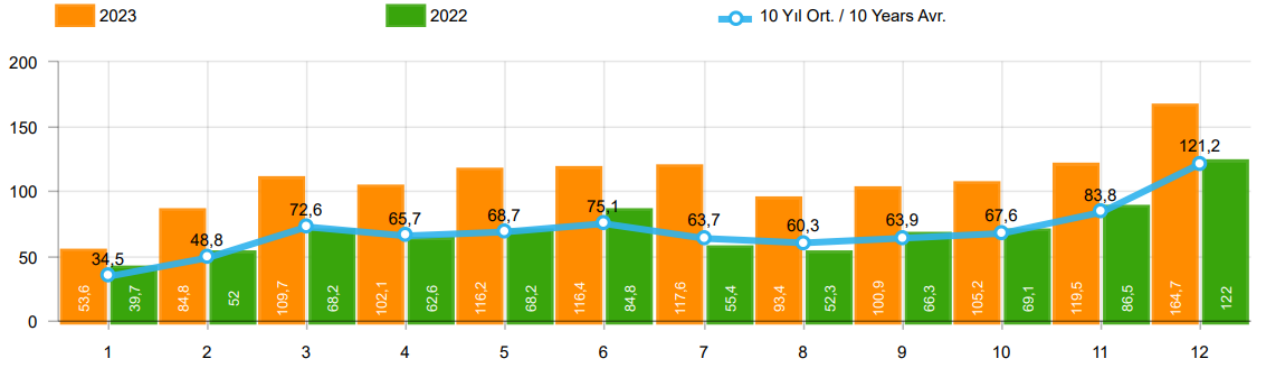
- 2023 yılı Ocak-Aralık döneminde traktör üretimi **yüzde 16** oranında artarak 57 bin 570 adet oldu.

**2013-2023 Traktör Üretim Gelişimi (Ocak-Aralık) (x1000)**

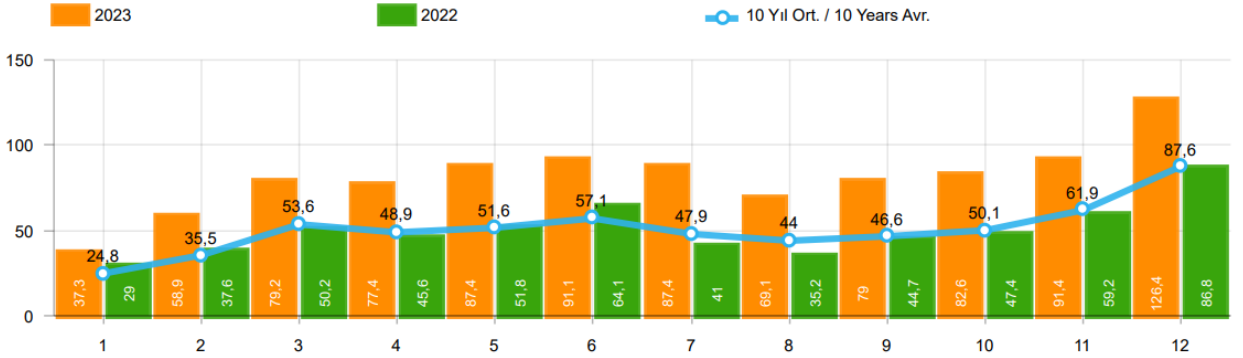
Ocak-Aralık döneminde kapasite kullanım oranları, hafif araçlarda (otomobil + hafif ticari araçlar) **yüzde 74**, kamyon grubunda **yüzde 91**, otobüs-midibüs grubunda **yüzde 54** ve traktörde **yüzde 75** olarak gerçekleşti. Ocak-Aralık döneminde Otomotiv Sanayiinin toplam kapasite kullanım oranı **yüzde 74** oldu.

**PAZAR**

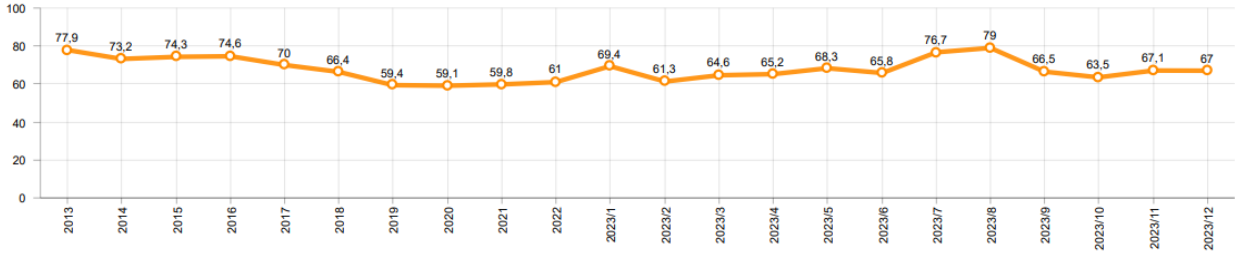
- 2023 yılı Ocak-Aralık döneminde toplam satışlar 2022 yılı aynı dönemine **yüzde 55** oranında artarak 1 milyon 283 bin 952 adet seviyesinde gerçekleşti.

**10 Yıllık Ortalama ve 2023/2022 Toplam Satışlar (Ocak-Aralık) (x1000)**

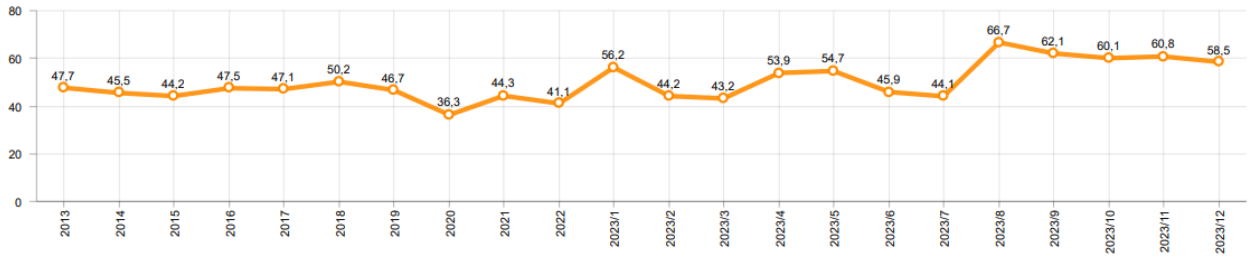
- 2023 yılı Ocak-Aralık döneminde otomobil satışları, 2022 yılı aynı dönemine göre **yüzde 63** oranında arttı ve 967 bin 341 adet oldu.

**10 Yıllık Ortalama ve 2023/2022 Otomobil Satışları (Ocak-Aralık) (x1000)**

- 2023 yılı Ocak-Aralık döneminde otomobil pazarında ithalatın payı **yüzde 68** olarak gerçekleşti.
  - 2023 yılı Ocak-Aralık döneminde geçen yılın aynı dönemine göre toplam otomobil satışları **yüzde 63**, ithal otomobil satışları **yüzde 81** ve yerli otomobil satışları **yüzde 35** oranlarında arttı.

**Otomobil Pazarında İthalatın Pazar Payı (%)**

- 2023 yılı Ocak-Aralık döneminde **hafif ticari araç (minibüs + kamyonet)** pazarında ithalatın payı **yüzde 54** olarak gerçekleşti.
  - 2023 yılı Ocak-Aralık döneminde geçen yılın aynı dönemine göre toplam hafif ticari araç satışları **yüzde 39**, yerli hafif ticari araç **yüzde 9** ve ithal hafif ticari araç satışları **yüzde 82** oranında arttı.

**Hafif Ticari Araç Pazarında İthalatın Pazar Payı (%)**

- 2023 yılı Ocak-Aralık döneminde; bir önceki yılın aynı dönemine göre **ağır ticari araç pazarı yüzde 17** artarak 51 bin 317 adet, **kamyon pazarı yüzde 17** artarak 46 bin 731 adet, **otobüs pazarı yüzde 7** oranında artarak bin 960 adet düzeyinde ve **midibüs pazarı yüzde 24** oranında artarak 2 bin 766 adet düzeyinde gerçekleşti.
- Son 10 yıllık ortalamalara göre 2023 yılı Ocak-Aralık döneminde toplam pazar **yüzde 55**, otomobil pazarı **yüzde 59**, hafif ticari araç pazarı **yüzde 45** ve ağır ticari araç pazarı **yüzde 52** seviyesinde arttı.

Pazar	10 Yıllık Ortalama (x1000)	2023 (x1000)	Değişim %
<b>Toplam</b>	826,0	1.283,9	<b>55,4</b>
<b>Otomobil</b>	609,5	967,3	<b>58,7</b>
<b>HTA</b>	182,7	265,3	<b>45,2</b>
<b>ATA</b>	33,8	51,3	<b>51,8</b>

Not: Yapılan kapsamlı veri analizi çerçevesinde, veri tabanımızdaki son 10 yıllık Ağır Ticari Araç Pazarı verileri Aralık2018 itibariyle revize edilmiştir.

**İHRACAT**

- 2023 yılı Ocak-Aralık döneminde 663 bin 90 adedi otomobil olmak üzere, toplam üretimin yüzde 69'unu oluşturan 1 milyon 18 bin 247 adet taşıt ihraç edildi. 2023 yılı Ocak-Aralık döneminde gerçekleşen taşıt aracı ihracatı, 2022 yılı aynı dönemine göre **yüzde 5** arttı.
- Bu dönemde otomobil ihracatı bir önceki yılın aynı dönemine göre **yüzde 16** artarken, ticari araç ihracatı ise **yüzde 11** oranında azaldı. Traktör ihracatı ise 2022 yılına göre **yüzde 8** azalarak 16 bin 752 adet olarak gerçekleşti.

**Taşıt Araçları İhracatı (Adet)**

SEKTÖR / SECTOR	2021	2022	1/12-2022	1/12-2023	2023/2022 %
OTOMOBİL / Pass.Car	565.370	571.218	571.218	663.090	16,1
<b>OTOMOBİL TOPLAM / Pass. Car Total</b>	<b>565.370</b>	<b>571.218</b>	<b>571.218</b>	<b>663.090</b>	<b>16,1</b>
KAMYON / Truck	17.293	20.123	20.123	21.566	7,2
KAMYONET / Pick Up	310.874	335.148	335.148	291.052	-13,2
OTOBÜS / Bus	4.750	6.579	6.579	9.447	43,6
MINİBÜS / Minibus	37.741	36.016	36.016	31.421	-12,8
MİDİBÜS / Midibus	987	1.040	1.040	1.671	60,7
<b>TİCARİ ARAÇLAR TOPLAM / Commercial Vehicle Total</b>	<b>371.645</b>	<b>398.906</b>	<b>398.906</b>	<b>355.157</b>	<b>-11,0</b>
<b>TAŞIT ARAÇLARI TOPLAM / Motor Vehicles Total</b>	<b>937.015</b>	<b>970.124</b>	<b>970.124</b>	<b>1.018.247</b>	<b>5,0</b>
TRAKTÖR / F.Tractor	17.038	18.154	18.154	16.752	-7,7
<b>TRAKTÖR TOPLAM / F.Tractor Total</b>	<b>17.038</b>	<b>18.154</b>	<b>18.154</b>	<b>16.752</b>	<b>-7,7</b>
<b>GENEL TOPLAM / GRAND TOTAL</b>	<b>954.053</b>	<b>988.278</b>	<b>988.278</b>	<b>1.034.999</b>	<b>4,7</b>

- Uludağ İhracatçı Birlikleri (UİB) verilerine göre, 2023 yılı Ocak-Aralık döneminde toplam otomotiv ihracatı, 2022 yılına göre **yüzde 13** oranında artarak 35,7 milyar \$ oldu. Euro bazında ise **yüzde 10** artarak 33,01 milyar € olarak gerçekleşti.
- Bu dönemde, dolar bazında ana sanayi ihracatı **yüzde 16** oranında, tedarik sanayi ihracatı da **yüzde 10** oranında arttı.

**Otomotiv Ana ve Tedarik Sanayi İhracatı (ABD \$)**

Sektör / Sector	2021	2022	OCAK - ARALIK / January - December 2022	OCAK - ARALIK / January - December 2023	2023 / 2022 %
<b>Toplam Yan Sanayi / Total Component Industry</b>	<b>11.824.049.653,01</b>	<b>12.826.712.028,21</b>	<b>12.826.712.028,21</b>	<b>14.085.757.341,4</b>	<b>9,8</b>
İç ve Dış Lastik / Tyres	1.630.367.018,49	1.766.728.479,75	1.766.728.479,75	1.724.883.653,44	-2,4
Emniyet Camı / Safety Glasses	203.192.140,55	234.400.901,69	234.400.901,69	263.108.396,94	12,2
Motor / Engine	296.695.616,13	233.029.231,53	233.029.231,53	253.590.231,89	8,8
Akümülatör / Batteries	509.199.445,03	547.705.920,77	547.705.920,77	482.673.727,33	-11,9
Diğer Aksam ve Parça / Spare Parts&Components	9.184.595.432,81	10.044.847.494,47	10.044.847.494,47	11.361.501.331,8	13,1
<b>Toplam Ana Sanayi / Total Vehicle Industry</b>	<b>18.048.636.689,96</b>	<b>18.672.498.545,28</b>	<b>18.672.498.545,28</b>	<b>21.611.804.375,57</b>	<b>15,7</b>
Otobüs / Bus	1.014.817.251,08	1.199.777.172,44	1.199.777.172,44	1.786.354.748,27	48,9
Midibüs-Minibüs / Midibus-Minibus	193.913.261,22	162.966.486,11	162.966.486,11	343.838.660,91	111,0
Otomobil / P.Cars	9.272.072.907,39	9.069.545.936,14	9.069.545.936,14	10.934.400.136,75	20,6
Kamyon-Kamyonet / Truck-Pick Up&Van	5.420.090.951,32	5.633.409.584,55	5.633.409.584,55	5.647.667.250,84	0,3
Römork ve Yan Römork / Trailer-Semi Trailer	609.758.049,6	762.960.672,12	762.960.672,12	778.263.797,44	2,0
Çekici / Tractor	1.018.262.590,07	1.266.205.170,15	1.266.205.170,15	1.527.261.816,27	20,6
Tarım Traktörü / Farm Tractor	519.721.679,28	577.633.523,77	577.633.523,77	594.017.965,09	2,8
<b>Toplam / Total</b>	<b>29.872.686.342,97</b>	<b>31.499.210.573,49</b>	<b>31.499.210.573,49</b>	<b>35.697.561.716,97</b>	<b>13,3</b>

Kaynak: Uludağ İhracatçı Birlikleri. UİB tarafından OSD için özel olarak analiz edilen Otomotiv İhracatı kapsamında; UİB Türkiye Geneli Otomotiv Endüstrisi sınıflandırmasına kıyasla "Römork ve Yarı Römork", "Tarım Traktörü" verileri dahil edilmekte; "Kullanılmış Araçlar", "İki Tekerlekli Taşıtlar", "Demiryolu Taşıtları" hariç tutulmaktadır.

- Türkiye İhracatçılar Meclisi verilerine göre, toplam otomotiv sanayi ihracatı, 2023 yılında yüzde 16 pay ile sektörel ihracat sıralamasında birinci sırada yer aldı.

SEKTÖREL BAZ DA İHRACAT RAKAMLARI -1.000 \$								
SEKTÖRLER	1 - 31 ARALIK				1 OCAK - 31 ARALIK			
	2022	2023	Değişim (23/22)	Pay(23) (%)	2022	2023	Değişim (23/22)	Pay(23) (%)
<b>Otomotiv Endüstrisi</b>	<b>3.141.285</b>	<b>3.176.275</b>	<b>1,1</b>	<b>16,1</b>	<b>30.975.690</b>	<b>35.004.230</b>	<b>13,0</b>	<b>15,8</b>
Kimyevi Maddeler ve Mamulleri	2.701.956	2.712.351	0,4	13,8	33.499.300	30.572.012	-8,7	13,8
Hazır giyim ve Konfeksiyon	1.703.955	1.454.727	-14,6	7,4	21.193.566	19.253.722	-9,2	8,7
Elektrik ve Elektronik	1.472.990	1.442.065	-2,1	7,3	15.165.962	16.227.067	7,0	7,3
Çelik	1.327.666	1.355.230	2,1	6,9	21.025.370	14.877.836	-29,2	6,7
Demir ve Demir Dışı Metaller	1.095.772	955.374	-12,8	4,8	14.380.044	12.475.762	-13,2	5,6
Hububat, Bakliyat, Yağlı Tohumlar ve Mamulleri	1.122.201	1.140.968	1,7	5,8	11.460.718	12.378.672	8,0	5,6
Makine ve Aksam lar	1.024.921	992.646	-3,1	5,0	10.361.489	11.337.756	9,4	5,1
Tekstil ve Hammaddeleri	797.036	764.347	-4,1	3,9	10.350.094	9.558.447	-7,6	4,3
Mobilya, Kağıt ve Orman Ürünleri	755.251	676.003	-10,5	3,4	8.435.035	7.983.785	-5,3	3,6
<b>GENEL İHRACAT TOPLAM</b>	<b>20.069.925</b>	<b>19.722.247</b>	<b>-1,7</b>	<b>100,0</b>	<b>226.362.127</b>	<b>221.731.180</b>	<b>-2,0</b>	<b>100,0</b>

Kaynak: TİM – Sektörel ihracat sıralaması ilk 10 sektör